

PESQUISA DE OPINIÃO PÚBLICA
SOBRE
ASSUNTOS POLÍTICOS/ ADMINISTRATIVOS

BRASIL
DEZEMBRO DE 2010
JOB192-19

IBOPE
inteligência

ESPECIFICAÇÕES TÉCNICAS DA PESQUISA

OBJETIVO	Levantar junto aos eleitores da área em estudo opiniões relacionadas a assuntos políticos/ administrativos.
LOCAL	Brasil.
PERÍODO DE CAMPO	De 04 a 07 de dezembro de 2010.
UNIVERSO	<p>A pesquisa é realizada com eleitores de 16 anos ou mais da área em estudo.</p> <p>O universo de eleitores é estratificado. Com exceção dos estados do Acre, Amapá e Roraima que juntos constituem apenas um estrato, cada um dos demais estratos é composto por apenas um estado brasileiro.</p> <p>Uma vez que o Estado possui Região Metropolitana, o seu universo é estratificado em Região Metropolitana e Interior.</p>
AMOSTRA	<p>O modelo de amostragem utilizado é o de conglomerados em 3 estágios.</p> <p>No primeiro estágio os municípios são selecionados probabilisticamente através do método PPT (Probabilidade Proporcional ao Tamanho), com base na população de 16 anos ou mais de cada município.</p> <p>No segundo estágio são selecionados os conglomerados: setores censitários, com PPT (Probabilidade Proporcional ao Tamanho) sistemático. A medida de tamanho é a população de 16 anos ou mais residente nos setores.</p> <p>Finalmente, no terceiro estágio é selecionado em cada conglomerado um número fixo de eleitores segundo cotas de variáveis descritas abaixo.</p>
VARIÁVEIS PARA COTAS AMOSTRAIS	<p>SEXO: Masculino e Feminino.</p> <p>GRUPOS DE IDADE: 16-17, 18-24, 25-29, 30-39, 40-49, 50-69 e 70 anos e mais.</p> <p>INSTRUÇÃO - Até 4ª série do fund.; 5ª a 8ª série do fund.; Ens. Médio; Superior.</p> <p>ATIVIDADE: Setor de dependência - agricultura, indústria de transformação, indústria de construção, outras indústrias, comércio, prestação de serviços, transporte e comunicação, atividade social, administração pública, outras atividades, estudantes e inativos.</p> <p>FONTES DE DADOS PARA ELABORAÇÃO DA AMOSTRA: Censo 2000, PNAD 2008 e TSE 2010.</p>
NÚMERO DE ENTREVISTAS	2002 entrevistas em 140 municípios.
MARGEM DE ERRO	O intervalo de confiança estimado é de 95% e a margem de erro máxima estimada é de 2 pontos percentuais para mais ou para menos sobre os resultados encontrados no total da amostra.
COLETA DE DADOS	<ul style="list-style-type: none">✓ Entrevistas pessoais com utilização de questionário elaborado de acordo com os objetivos da pesquisa.✓ As entrevistas são realizadas por uma equipe de entrevistadores do IBOPE, devidamente treinada para abordagem deste tipo de público.
CONTROLE DE QUALIDADE	<ul style="list-style-type: none">✓ Há filtragem em todos os questionários após a realização das entrevistas.✓ Fiscalização em aproximadamente 20% dos questionários.

APRESENTAÇÃO DOS RESULTADOS:

PARA EFEITO DE TABULAÇÃO FORAM CONSIDERADAS AS SEGUINTE VARIÁVEIS:

. TOTAL

- | | |
|---|--|
| . SEXO | - Masculino e Feminino. |
| . GRUPO DE IDADE | - 16 a 24 anos; 25 a 29 anos; 30 a 39 anos; 40 a 49 anos; 50 anos e mais. |
| . ESCOLARIDADE | - Até 4ª série do fundamental; 5ª a 8ª série do fundamental; Ensino médio; Superior. |
| . RENDA FAMILIAR
(EM SALÁRIOS MÍNIMOS) | - Mais de 10; Mais de 5 a 10; Mais de 2 a 5; Mais de 1 a 2; Até 1. |
| . REGIÃO | - Norte/ Centro-Oeste; Nordeste; Sudeste; Sul. |
| . CONDIÇÃO DO MUNICÍPIO | - Capital; Periferia; Interior. |
| . PORTE DO MUNICÍPIO
(EM NÚMERO DE HABITANTES) | - Até 20 mil; Mais de 20 a 100 mil; Mais de 100 mil. |

OBSERVAÇÃO

- As perguntas cujas somas das porcentagens não totalizam 100% são decorrentes de arredondamentos ou de múltiplas respostas.

APRESENTAÇÃO DOS RESULTADOS

Perfil dos entrevistados

RESPOSTA	TOTAL	SEXO		IDADE					ESCOLARIDADE			
		MAS	FEM	16 A 24	25 A 29	30 A 39	40 A 49	50 E MAIS	ATÉ 4ª SÉRIE DO FUND.	5ª A 8ª SÉRIE DO FUND.	ENS. MÉDIO	SUPE-RIOR
BASE	2002	952	1050	408	252	441	389	512	568	437	707	290
TOTAL DA AMOSTRA	100%	48%	52%	20%	13%	22%	19%	26%	28%	22%	35%	14%

IBOPE

Perfil dos entrevistados

RESPOSTA	TOTAL	REGIÃO				CONDIÇÃO DO MUNICÍPIO			PORTE DO MUNICÍPIO (EM NÚMERO DE HABITANTES)		
		NORTE/ CENTRO OESTE	NORDES- TE	SUDESTE	SUL	CAPITAL	PERIFE- RIA	INTE- RIOR	ATÉ 20 MIL	MAIS DE 20 A 100 MIL	MAIS DE 100 MIL
BASE	2002	280	532	882	308	560	266	1176	252	581	1169
TOTAL DA AMOSTRA	100%	14%	27%	44%	15%	28%	13%	59%	13%	29%	58%

IBOPE

Perfil dos entrevistados

RESPOSTA	TOTAL	RENDA FAMILIAR (EM SALÁRIOS MÍNIMOS)					NÃO RES- PONDEU
		MAIS DE 10	MAIS DE 5 A 10	MAIS DE 2 A 5	MAIS DE 1 A 2	ATÉ 1	
BASE	2002	43	203	695	615	321	125
TOTAL DA AMOSTRA	100%	2%	10%	35%	31%	16%	6%

IBOPE INTELIGÊNCIA
 PESQUISA DE OPINIÃO PÚBLICA - JOB192-19/2010
 BRASIL

P.01) Na sua avaliação, o Governo do Presidente Lula está sendo:

RESPOSTA	TOTAL	SEXO		IDADE					ESCOLARIDADE			
		MAS	FEM	16 A 24	25 A 29	30 A 39	40 A 49	50 E MAIS	ATÉ 4ª SÉRIE DO FUND.	5ª A 8ª SÉRIE DO FUND.	ENS. MÉDIO	SUPE-RIOR
BASE	2002	952	1050	408	252	441	389	512	568	437	707	290
Ótimo	26%	28%	25%	24%	25%	28%	23%	30%	28%	29%	26%	19%
Bom	54%	52%	55%	55%	55%	54%	54%	52%	52%	52%	55%	54%
Regular	16%	16%	17%	18%	17%	15%	19%	14%	15%	15%	16%	22%
Ruim	2%	2%	2%	1%	2%	2%	2%	2%	2%	1%	1%	3%
Péssimo	2%	2%	1%	2%	2%	2%	2%	1%	1%	1%	2%	2%
Não sabe	0%	0%	0%	0%	0%	0%	0%	1%	1%	1%	0%	0%
Não respondeu	0%	0%	0%	0%	0%	0%	0%	0%	0%	0%	0%	0%

P.01) Na sua avaliação, o Governo do Presidente Lula está sendo:

RESPOSTA	TOTAL	REGIÃO				CONDIÇÃO DO MUNICÍPIO			PORTE DO MUNICÍPIO (EM NÚMERO DE HABITANTES)		
		NORTE/ CENTRO OESTE	NORDES- TE	SUDESTE	SUL	CAPITAL	PERIFE- RIA	INTE- RIOR	ATÉ 20 MIL	MAIS DE 20 A 100 MIL	MAIS DE 100 MIL
BASE	2002	280	532	882	308	560	266	1176	252	581	1169
Ótimo	26%	25%	37%	25%	13%	23%	32%	26%	25%	29%	25%
Bom	54%	56%	49%	53%	62%	58%	46%	54%	58%	52%	54%
Regular	16%	17%	11%	18%	20%	14%	17%	17%	14%	17%	17%
Ruim	2%	1%	1%	2%	2%	2%	2%	1%	1%	2%	2%
Péssimo	2%	1%	2%	2%	1%	3%	3%	1%	1%	1%	2%
Não sabe	0%	0%	0%	0%	1%	0%	0%	0%	0%	0%	0%
Não respondeu	0%	0%	0%	0%	0%	0%	0%	0%	0%	0%	0%

P.01) Na sua avaliação, o Governo do Presidente Lula está sendo:

RESPOSTA	TOTAL	RENDA FAMILIAR (EM SALÁRIOS MÍNIMOS)				
		MAIS DE 10	MAIS DE 5 A 10	MAIS DE 2 A 5	MAIS DE 1 A 2	ATÉ 1
BASE	2002	43	203	695	615	321
Ótimo	26%	14%	24%	25%	28%	28%
Bom	54%	53%	53%	57%	53%	53%
Regular	16%	28%	19%	15%	15%	15%
Ruim	2%	2%	1%	2%	2%	2%
Péssimo	2%	2%	3%	2%	1%	2%
Não sabe	0%	0%	0%	0%	1%	0%
Não respondeu	0%	0%	0%	0%	0%	0%

P.02) O(a) sr(a) aprova ou desaprova a maneira como o Presidente Lula está governando o Brasil?

RESPOSTA	TOTAL	SEXO		IDADE					ESCOLARIDADE			
		MAS	FEM	16 A 24	25 A 29	30 A 39	40 A 49	50 E MAIS	ATÉ 4ª SÉRIE DO FUND.	5ª A 8ª SÉRIE DO FUND.	ENS. MÉDIO	SUPE-RIOR
BASE	2002	952	1050	408	252	441	389	512	568	437	707	290
Aprova	87%	87%	88%	87%	86%	90%	84%	89%	88%	89%	88%	82%
Desaprova	10%	11%	9%	10%	12%	7%	13%	8%	9%	8%	10%	13%
Não sabe	2%	2%	2%	2%	2%	2%	3%	3%	3%	3%	2%	3%
Não respondeu	0%	1%	0%	0%	0%	0%	1%	0%	1%	0%	0%	1%

P.02) O(a) sr(a) aprova ou desaprova a maneira como o Presidente Lula está governando o Brasil?

RESPOSTA	TOTAL	REGIÃO				CONDIÇÃO DO MUNICÍPIO			PORTE DO MUNICÍPIO (EM NÚMERO DE HABITANTES)		
		NORTE/ CENTRO OESTE	NORDES- TE	SUDESTE	SUL	CAPITAL	PERIFE- RIA	INTE- RIOR	ATÉ 20 MIL	MAIS DE 20 A 100 MIL	MAIS DE 100 MIL
BASE	2002	280	532	882	308	560	266	1176	252	581	1169
Aprova	87%	90%	95%	85%	80%	87%	88%	87%	87%	88%	87%
Desaprova	10%	7%	5%	12%	15%	9%	11%	10%	8%	10%	10%
Não sabe	2%	2%	0%	3%	5%	3%	2%	3%	4%	2%	2%
Não respondeu	0%	1%	0%	0%	1%	1%	0%	0%	0%	1%	0%

P.02) O(a) sr(a) aprova ou desaprova a maneira como o Presidente Lula está governando o Brasil?

RESPOSTA	TOTAL	RENDA FAMILIAR (EM SALÁRIOS MÍNIMOS)				
		MAIS DE 10	MAIS DE 5 A 10	MAIS DE 2 A 5	MAIS DE 1 A 2	ATÉ 1
BASE	2002	43	203	695	615	321
Aprova	87%	79%	85%	86%	90%	91%
Desaprova	10%	19%	12%	11%	7%	7%
Não sabe	2%	0%	2%	2%	3%	2%
Não respondeu	0%	2%	1%	0%	0%	0%

P.03) O(a) sr(a) confia ou não confia no Presidente Lula?

RESPOSTA	TOTAL	SEXO		IDADE					ESCOLARIDADE			
		MAS	FEM	16 A 24	25 A 29	30 A 39	40 A 49	50 E MAIS	ATÉ 4ª SÉRIE DO FUND.	5ª A 8ª SÉRIE DO FUND.	ENS. MÉDIO	SUPE-RIOR
BASE	2002	952	1050	408	252	441	389	512	568	437	707	290
Confia	81%	80%	82%	78%	79%	81%	78%	85%	84%	85%	80%	69%
Não confia	14%	15%	14%	15%	17%	14%	17%	11%	11%	11%	15%	23%
Não sabe	4%	4%	4%	5%	3%	3%	4%	3%	4%	3%	4%	5%
Não respondeu	1%	1%	1%	1%	1%	1%	1%	1%	0%	1%	1%	3%

P.03) O(a) sr(a) confia ou não confia no Presidente Lula?

RESPOSTA	TOTAL	REGIÃO				CONDIÇÃO DO MUNICÍPIO			PORTE DO MUNICÍPIO (EM NÚMERO DE HABITANTES)		
		NORTE/ CENTRO OESTE	NORDES- TE	SUDESTE	SUL	CAPITAL	PERIFE- RIA	INTE- RIOR	ATÉ 20 MIL	MAIS DE 20 A 100 MIL	MAIS DE 100 MIL
BASE	2002	280	532	882	308	560	266	1176	252	581	1169
Confia	81%	85%	91%	75%	74%	80%	79%	81%	83%	83%	79%
Não confia	14%	10%	7%	19%	18%	13%	17%	14%	12%	12%	16%
Não sabe	4%	4%	1%	5%	6%	5%	3%	4%	4%	4%	4%
Não respondeu	1%	0%	1%	1%	2%	2%	0%	1%	2%	1%	1%

P.03) O(a) sr(a) confia ou não confia no Presidente Lula?

RESPOSTA	TOTAL	RENDA FAMILIAR (EM SALÁRIOS MÍNIMOS)				
		MAIS DE 10	MAIS DE 5 A 10	MAIS DE 2 A 5	MAIS DE 1 A 2	ATÉ 1
BASE	2002	43	203	695	615	321
Confia	81%	67%	74%	80%	84%	87%
Não confia	14%	26%	21%	15%	12%	9%
Não sabe	4%	5%	3%	4%	3%	3%
Não respondeu	1%	2%	2%	1%	1%	1%

P.04) Na sua opinião, em relação ao primeiro mandato, o segundo mandato do governo do Presidente Lula, está sendo:

RESPOSTA	TOTAL	SEXO		IDADE					ESCOLARIDADE			
		MAS	FEM	16 A 24	25 A 29	30 A 39	40 A 49	50 E MAIS	ATÉ 4ª SÉRIE DO FUND.	5ª A 8ª SÉRIE DO FUND.	ENS. MÉDIO	SUPE-RIOR
BASE	2002	952	1050	408	252	441	389	512	568	437	707	290
Melhor	44%	44%	45%	47%	43%	47%	43%	42%	46%	41%	46%	42%
Igual	47%	47%	47%	44%	47%	45%	48%	51%	47%	51%	44%	48%
Pior	6%	7%	6%	6%	8%	6%	7%	5%	5%	4%	7%	9%
Não sabe	2%	2%	2%	3%	2%	1%	2%	2%	2%	3%	2%	1%
Não respondeu	0%	1%	0%	0%	0%	1%	0%	0%	0%	0%	1%	0%

P.04) Na sua opinião, em relação ao primeiro mandato, o segundo mandato do governo do Presidente Lula, está sendo:

RESPOSTA	TOTAL	REGIÃO				CONDIÇÃO DO MUNICÍPIO			PORTE DO MUNICÍPIO (EM NÚMERO DE HABITANTES)		
		NORTE/ CENTRO OESTE	NORDES- TE	SUDESTE	SUL	CAPITAL	PERIFE- RIA	INTE- RIOR	ATÉ 20 MIL	MAIS DE 20 A 100 MIL	MAIS DE 100 MIL
BASE	2002	280	532	882	308	560	266	1176	252	581	1169
Melhor	44%	48%	54%	41%	36%	45%	42%	44%	44%	48%	43%
Igual	47%	46%	41%	50%	53%	45%	47%	48%	48%	44%	49%
Pior	6%	5%	4%	7%	7%	7%	8%	5%	5%	6%	7%
Não sabe	2%	1%	1%	2%	4%	2%	2%	2%	3%	2%	2%
Não respondeu	0%	0%	1%	0%	1%	1%	0%	0%	0%	0%	1%

P.04) Na sua opinião, em relação ao primeiro mandato, o segundo mandato do governo do Presidente Lula, está sendo:

RESPOSTA	TOTAL	RENDA FAMILIAR (EM SALÁRIOS MÍNIMOS)				
		MAIS DE 10	MAIS DE 5 A 10	MAIS DE 2 A 5	MAIS DE 1 A 2	ATÉ 1
BASE	2002	43	203	695	615	321
Melhor	44%	58%	41%	43%	48%	46%
Igual	47%	35%	50%	49%	44%	47%
Pior	6%	5%	8%	6%	5%	5%
Não sabe	2%	2%	0%	2%	2%	2%
Não respondeu	0%	0%	0%	0%	1%	0%

P.05A) Para cada um dos assuntos, gostaria que o(a) sr(a) dissesse se aprova ou desaprova a atuação do governo do Presidente Lula até o momento.

ATUAÇÃO DO GOVERNO EM RELAÇÃO À TAXA DE JUROS

RESPOSTA	TOTAL	SEXO		IDADE					ESCOLARIDADE			
		MAS	FEM	16 A 24	25 A 29	30 A 39	40 A 49	50 E MAIS	ATÉ 4ª SÉRIE DO FUND.	5ª A 8ª SÉRIE DO FUND.	ENS. MÉDIO	SUPE-RIOR
BASE	2002	952	1050	408	252	441	389	512	568	437	707	290
Aprova	46%	51%	42%	47%	50%	46%	44%	46%	49%	47%	46%	40%
Desaprova	43%	42%	43%	43%	41%	46%	47%	38%	33%	44%	46%	52%
Não sabe	10%	7%	13%	9%	9%	7%	9%	17%	17%	9%	7%	7%
Não respondeu	1%	0%	1%	1%	0%	1%	1%	0%	1%	0%	1%	0%

P.05A) Para cada um dos assuntos, gostaria que o(a) sr(a) dissesse se aprova ou desaprova a atuação do governo do Presidente Lula até o momento.

ATUAÇÃO DO GOVERNO EM RELAÇÃO À TAXA DE JUROS

RESPOSTA	TOTAL	REGIÃO				CONDIÇÃO DO MUNICÍPIO			PORTE DO MUNICÍPIO (EM NÚMERO DE HABITANTES)		
		NORTE/ CENTRO OESTE	NORDES- TE	SUDESTE	SUL	CAPITAL	PERIFE- RIA	INTE- RIOR	ATÉ 20 MIL	MAIS DE 20 A 100 MIL	MAIS DE 100 MIL
BASE	2002	280	532	882	308	560	266	1176	252	581	1169
Aprova	46%	45%	55%	44%	39%	46%	34%	49%	38%	53%	45%
Desaprova	43%	45%	37%	46%	40%	46%	50%	39%	49%	36%	45%
Não sabe	10%	10%	8%	9%	21%	6%	15%	11%	13%	10%	10%
Não respondeu	1%	1%	1%	1%	0%	1%	1%	0%	0%	0%	1%

P.05A) Para cada um dos assuntos, gostaria que o(a) sr(a) dissesse se aprova ou desaprova a atuação do governo do Presidente Lula até o momento.

ATUAÇÃO DO GOVERNO EM RELAÇÃO À TAXA DE JUROS

RESPOSTA	TOTAL	RENDA FAMILIAR (EM SALÁRIOS MÍNIMOS)				
		MAIS DE 10	MAIS DE 5 A 10	MAIS DE 2 A 5	MAIS DE 1 A 2	ATÉ 1
BASE	2002	43	203	695	615	321
Aprova	46%	56%	40%	45%	51%	45%
Desaprova	43%	44%	55%	45%	38%	36%
Não sabe	10%	0%	5%	10%	11%	18%
Não respondeu	1%	0%	0%	1%	0%	1%

P.05B) Para cada um dos assuntos, gostaria que o(a) sr(a) dissesse se aprova ou desaprova a atuação do governo do Presidente Lula até o momento.

ATUAÇÃO DO GOVERNO NO COMBATE AO DESEMPREGO

RESPOSTA	TOTAL	SEXO		IDADE					ESCOLARIDADE			
		MAS	FEM	16 A 24	25 A 29	30 A 39	40 A 49	50 E MAIS	ATÉ 4ª SÉRIE DO FUND.	5ª A 8ª SÉRIE DO FUND.	ENS. MÉDIO	SUPE-RIOR
BASE	2002	952	1050	408	252	441	389	512	568	437	707	290
Aprova	66%	68%	65%	70%	69%	65%	62%	67%	63%	68%	69%	66%
Desaprova	28%	28%	29%	25%	28%	30%	33%	26%	29%	28%	27%	30%
Não sabe	5%	4%	5%	4%	3%	3%	5%	7%	8%	4%	3%	4%
Não respondeu	0%	0%	1%	0%	0%	1%	1%	0%	0%	0%	1%	0%

P.05B) Para cada um dos assuntos, gostaria que o(a) sr(a) dissesse se aprova ou desaprova a atuação do governo do Presidente Lula até o momento.

ATUAÇÃO DO GOVERNO NO COMBATE AO DESEMPREGO

RESPOSTA	TOTAL	REGIÃO				CONDIÇÃO DO MUNICÍPIO			PORTE DO MUNICÍPIO (EM NÚMERO DE HABITANTES)		
		NORTE/ CENTRO OESTE	NORDES- TE	SUDESTE	SUL	CAPITAL	PERIFE- RIA	INTE- RIOR	ATÉ 20 MIL	MAIS DE 20 A 100 MIL	MAIS DE 100 MIL
BASE	2002	280	532	882	308	560	266	1176	252	581	1169
Aprova	66%	61%	69%	70%	57%	65%	68%	67%	56%	70%	67%
Desaprova	28%	33%	28%	27%	31%	31%	28%	27%	37%	25%	28%
Não sabe	5%	6%	2%	3%	12%	3%	4%	6%	7%	5%	4%
Não respondeu	0%	1%	1%	0%	0%	1%	0%	0%	0%	1%	1%

P.05B) Para cada um dos assuntos, gostaria que o(a) sr(a) dissesse se aprova ou desaprova a atuação do governo do Presidente Lula até o momento.

ATUAÇÃO DO GOVERNO NO COMBATE AO DESEMPREGO

RESPOSTA	TOTAL	RENDA FAMILIAR (EM SALÁRIOS MÍNIMOS)				
		MAIS DE 10	MAIS DE 5 A 10	MAIS DE 2 A 5	MAIS DE 1 A 2	ATÉ 1
BASE	2002	43	203	695	615	321
Aprova	66%	67%	70%	70%	65%	64%
Desaprova	28%	30%	27%	25%	29%	30%
Não sabe	5%	2%	3%	4%	5%	6%
Não respondeu	0%	0%	0%	1%	0%	1%

P.05C) Para cada um dos assuntos, gostaria que o(a) sr(a) dissesse se aprova ou desaprova a atuação do governo do Presidente Lula até o momento.

ATUAÇÃO DO GOVERNO NA ÁREA DE SEGURANÇA PÚBLICA

RESPOSTA	TOTAL	SEXO		IDADE					ESCOLARIDADE			
		MAS	FEM	16 A 24	25 A 29	30 A 39	40 A 49	50 E MAIS	ATÉ 4ª SÉRIE DO FUND.	5ª A 8ª SÉRIE DO FUND.	ENS. MÉDIO	SUPE-RIOR
BASE	2002	952	1050	408	252	441	389	512	568	437	707	290
Aprova	49%	51%	47%	48%	49%	50%	47%	51%	51%	52%	48%	44%
Desaprova	46%	45%	47%	47%	48%	45%	48%	44%	42%	43%	49%	51%
Não sabe	4%	3%	5%	4%	3%	4%	5%	5%	6%	4%	3%	5%
Não respondeu	1%	0%	1%	1%	0%	1%	1%	0%	1%	1%	0%	0%

P.05C) Para cada um dos assuntos, gostaria que o(a) sr(a) dissesse se aprova ou desaprova a atuação do governo do Presidente Lula até o momento.

ATUAÇÃO DO GOVERNO NA ÁREA DE SEGURANÇA PÚBLICA

RESPOSTA	TOTAL	REGIÃO				CONDIÇÃO DO MUNICÍPIO			PORTE DO MUNICÍPIO (EM NÚMERO DE HABITANTES)		
		NORTE/ CENTRO OESTE	NORDES- TE	SUDESTE	SUL	CAPITAL	PERIFE- RIA	INTE- RIOR	ATÉ 20 MIL	MAIS DE 20 A 100 MIL	MAIS DE 100 MIL
BASE	2002	280	532	882	308	560	266	1176	252	581	1169
Aprova	49%	52%	49%	49%	47%	52%	41%	50%	41%	53%	49%
Desaprova	46%	44%	48%	47%	42%	45%	54%	45%	52%	42%	47%
Não sabe	4%	4%	3%	3%	11%	3%	3%	5%	6%	5%	4%
Não respondeu	1%	1%	1%	1%	0%	1%	2%	0%	0%	0%	1%

P.05C) Para cada um dos assuntos, gostaria que o(a) sr(a) dissesse se aprova ou desaprova a atuação do governo do Presidente Lula até o momento.

ATUAÇÃO DO GOVERNO NA ÁREA DE SEGURANÇA PÚBLICA

RESPOSTA	TOTAL	RENDA FAMILIAR (EM SALÁRIOS MÍNIMOS)				
		MAIS DE 10	MAIS DE 5 A 10	MAIS DE 2 A 5	MAIS DE 1 A 2	ATÉ 1
BASE	2002	43	203	695	615	321
Aprova	49%	53%	44%	46%	51%	55%
Desaprova	46%	44%	53%	50%	43%	40%
Não sabe	4%	2%	3%	4%	6%	4%
Não respondeu	1%	0%	0%	0%	0%	2%

P.05D) Para cada um dos assuntos, gostaria que o(a) sr(a) dissesse se aprova ou desaprova a atuação do governo do Presidente Lula até o momento.

ATUAÇÃO DO GOVERNO NO COMBATE À INFLAÇÃO

RESPOSTA	TOTAL	SEXO		IDADE					ESCOLARIDADE			
		MAS	FEM	16 A 24	25 A 29	30 A 39	40 A 49	50 E MAIS	ATÉ 4ª SÉRIE DO FUND.	5ª A 8ª SÉRIE DO FUND.	ENS. MÉDIO	SUPE-RIOR
BASE	2002	952	1050	408	252	441	389	512	568	437	707	290
Aprova	56%	60%	53%	57%	56%	56%	56%	57%	52%	58%	60%	52%
Desaprova	33%	32%	35%	34%	35%	36%	34%	30%	30%	33%	33%	41%
Não sabe	9%	7%	11%	7%	8%	8%	9%	12%	16%	8%	5%	7%
Não respondeu	1%	0%	2%	2%	0%	1%	1%	1%	1%	1%	1%	1%

P.05D) Para cada um dos assuntos, gostaria que o(a) sr(a) dissesse se aprova ou desaprova a atuação do governo do Presidente Lula até o momento.

ATUAÇÃO DO GOVERNO NO COMBATE À INFLAÇÃO

RESPOSTA	TOTAL	REGIÃO				CONDIÇÃO DO MUNICÍPIO			PORTE DO MUNICÍPIO (EM NÚMERO DE HABITANTES)		
		NORTE/ CENTRO OESTE	NORDES- TE	SUDESTE	SUL	CAPITAL	PERIFE- RIA	INTE- RIOR	ATÉ 20 MIL	MAIS DE 20 A 100 MIL	MAIS DE 100 MIL
BASE	2002	280	532	882	308	560	266	1176	252	581	1169
Aprova	56%	54%	58%	59%	49%	56%	55%	57%	48%	58%	57%
Desaprova	33%	34%	33%	34%	32%	36%	38%	31%	37%	31%	34%
Não sabe	9%	11%	8%	6%	18%	6%	7%	11%	15%	9%	8%
Não respondeu	1%	1%	2%	1%	0%	2%	0%	1%	0%	1%	1%

P.05D) Para cada um dos assuntos, gostaria que o(a) sr(a) dissesse se aprova ou desaprova a atuação do governo do Presidente Lula até o momento.

ATUAÇÃO DO GOVERNO NO COMBATE À INFLAÇÃO

RESPOSTA	TOTAL	RENDA FAMILIAR (EM SALÁRIOS MÍNIMOS)				
		MAIS DE 10	MAIS DE 5 A 10	MAIS DE 2 A 5	MAIS DE 1 A 2	ATÉ 1
BASE	2002	43	203	695	615	321
Aprova	56%	67%	60%	60%	54%	50%
Desaprova	33%	30%	35%	32%	34%	33%
Não sabe	9%	2%	5%	7%	11%	15%
Não respondeu	1%	0%	0%	1%	1%	2%

P.05E) Para cada um dos assuntos, gostaria que o(a) sr(a) dissesse se aprova ou desaprova a atuação do governo do Presidente Lula até o momento.

ATUAÇÃO DO GOVERNO NO COMBATE À FOME E À POBREZA

RESPOSTA	TOTAL	SEXO		IDADE					ESCOLARIDADE			
		MAS	FEM	16 A 24	25 A 29	30 A 39	40 A 49	50 E MAIS	ATÉ 4ª SÉRIE DO FUND.	5ª A 8ª SÉRIE DO FUND.	ENS. MÉDIO	SUPE-RIOR
BASE	2002	952	1050	408	252	441	389	512	568	437	707	290
Aprova	71%	71%	70%	72%	71%	70%	68%	71%	71%	74%	70%	66%
Desaprova	24%	23%	24%	22%	26%	24%	24%	23%	21%	21%	26%	29%
Não sabe	5%	5%	5%	5%	3%	4%	7%	5%	7%	3%	4%	5%
Não respondeu	1%	1%	1%	1%	0%	2%	1%	0%	1%	1%	1%	0%

P.05E) Para cada um dos assuntos, gostaria que o(a) sr(a) dissesse se aprova ou desaprova a atuação do governo do Presidente Lula até o momento.

ATUAÇÃO DO GOVERNO NO COMBATE À FOME E À POBREZA

RESPOSTA	TOTAL	REGIÃO				CONDIÇÃO DO MUNICÍPIO			PORTE DO MUNICÍPIO (EM NÚMERO DE HABITANTES)		
		NORTE/ CENTRO OESTE	NORDES- TE	SUDESTE	SUL	CAPITAL	PERIFE- RIA	INTE- RIOR	ATÉ 20 MIL	MAIS DE 20 A 100 MIL	MAIS DE 100 MIL
BASE	2002	280	532	882	308	560	266	1176	252	581	1169
Aprova	71%	69%	77%	72%	56%	69%	64%	73%	65%	74%	70%
Desaprova	24%	25%	21%	23%	31%	26%	32%	21%	28%	20%	25%
Não sabe	5%	4%	2%	4%	13%	4%	4%	6%	8%	5%	4%
Não respondeu	1%	1%	0%	1%	0%	1%	1%	0%	0%	1%	1%

P.05E) Para cada um dos assuntos, gostaria que o(a) sr(a) dissesse se aprova ou desaprova a atuação do governo do Presidente Lula até o momento.

ATUAÇÃO DO GOVERNO NO COMBATE À FOME E À POBREZA

RESPOSTA	TOTAL	RENDA FAMILIAR (EM SALÁRIOS MÍNIMOS)				
		MAIS DE 10	MAIS DE 5 A 10	MAIS DE 2 A 5	MAIS DE 1 A 2	ATÉ 1
BASE	2002	43	203	695	615	321
Aprova	71%	72%	67%	68%	73%	74%
Desaprova	24%	28%	28%	25%	22%	20%
Não sabe	5%	0%	4%	6%	5%	5%
Não respondeu	1%	0%	0%	1%	0%	2%

P.05F) Para cada um dos assuntos, gostaria que o(a) sr(a) dissesse se aprova ou desaprova a atuação do governo do Presidente Lula até o momento.

ATUAÇÃO DO GOVERNO EM RELAÇÃO AOS IMPOSTOS

RESPOSTA	TOTAL	SEXO		IDADE					ESCOLARIDADE			
		MAS	FEM	16 A 24	25 A 29	30 A 39	40 A 49	50 E MAIS	ATÉ 4ª SÉRIE DO FUND.	5ª A 8ª SÉRIE DO FUND.	ENS. MÉDIO	SUPE-RIOR
BASE	2002	952	1050	408	252	441	389	512	568	437	707	290
Aprova	39%	40%	37%	44%	37%	35%	36%	40%	40%	41%	38%	33%
Desaprova	51%	52%	49%	49%	55%	54%	53%	45%	42%	48%	55%	60%
Não sabe	10%	7%	13%	6%	8%	10%	11%	14%	17%	11%	6%	6%
Não respondeu	1%	0%	1%	1%	0%	1%	0%	1%	1%	0%	1%	0%

P.05F) Para cada um dos assuntos, gostaria que o(a) sr(a) dissesse se aprova ou desaprova a atuação do governo do Presidente Lula até o momento.

ATUAÇÃO DO GOVERNO EM RELAÇÃO AOS IMPOSTOS

RESPOSTA	TOTAL	REGIÃO				CONDIÇÃO DO MUNICÍPIO			PORTE DO MUNICÍPIO (EM NÚMERO DE HABITANTES)		
		NORTE/ CENTRO OESTE	NORDES- TE	SUDESTE	SUL	CAPITAL	PERIFE- RIA	INTE- RIOR	ATÉ 20 MIL	MAIS DE 20 A 100 MIL	MAIS DE 100 MIL
BASE	2002	280	532	882	308	560	266	1176	252	581	1169
Aprova	39%	37%	46%	37%	34%	38%	27%	42%	38%	42%	37%
Desaprova	51%	54%	43%	55%	48%	53%	61%	47%	48%	47%	53%
Não sabe	10%	9%	10%	8%	18%	8%	11%	11%	13%	10%	9%
Não respondeu	1%	1%	1%	0%	0%	1%	0%	0%	0%	1%	1%

P.05F) Para cada um dos assuntos, gostaria que o(a) sr(a) dissesse se aprova ou desaprova a atuação do governo do Presidente Lula até o momento.

ATUAÇÃO DO GOVERNO EM RELAÇÃO AOS IMPOSTOS

RESPOSTA	TOTAL	RENDA FAMILIAR (EM SALÁRIOS MÍNIMOS)				
		MAIS DE 10	MAIS DE 5 A 10	MAIS DE 2 A 5	MAIS DE 1 A 2	ATÉ 1
BASE	2002	43	203	695	615	321
Aprova	39%	33%	34%	38%	41%	39%
Desaprova	51%	65%	61%	54%	47%	42%
Não sabe	10%	2%	5%	8%	12%	17%
Não respondeu	1%	0%	0%	0%	1%	2%

P.05G) Para cada um dos assuntos, gostaria que o(a) sr(a) dissesse se aprova ou desaprova a atuação do governo do Presidente Lula até o momento.

ATUAÇÃO DO GOVERNO NA ÁREA DE MEIO AMBIENTE

RESPOSTA	TOTAL	SEXO		IDADE					ESCOLARIDADE			
		MAS	FEM	16 A 24	25 A 29	30 A 39	40 A 49	50 E MAIS	ATÉ 4ª SÉRIE DO FUND.	5ª A 8ª SÉRIE DO FUND.	ENS. MÉDIO	SUPE-RIOR
BASE	2002	952	1050	408	252	441	389	512	568	437	707	290
Aprova	60%	61%	60%	63%	58%	61%	59%	61%	61%	64%	61%	53%
Desaprova	30%	32%	27%	31%	34%	32%	30%	24%	25%	25%	32%	40%
Não sabe	9%	7%	11%	6%	8%	6%	10%	14%	14%	11%	6%	6%
Não respondeu	1%	1%	1%	1%	1%	1%	1%	1%	1%	1%	1%	0%

P.05G) Para cada um dos assuntos, gostaria que o(a) sr(a) dissesse se aprova ou desaprova a atuação do governo do Presidente Lula até o momento.

ATUAÇÃO DO GOVERNO NA ÁREA DE MEIO AMBIENTE

RESPOSTA	TOTAL	REGIÃO				CONDIÇÃO DO MUNICÍPIO			PORTE DO MUNICÍPIO (EM NÚMERO DE HABITANTES)		
		NORTE/ CENTRO OESTE	NORDES- TE	SUDESTE	SUL	CAPITAL	PERIFE- RIA	INTE- RIOR	ATÉ 20 MIL	MAIS DE 20 A 100 MIL	MAIS DE 100 MIL
BASE	2002	280	532	882	308	560	266	1176	252	581	1169
Aprova	60%	61%	65%	61%	51%	64%	48%	62%	60%	62%	60%
Desaprova	30%	33%	26%	30%	30%	28%	36%	29%	29%	30%	30%
Não sabe	9%	6%	8%	8%	19%	7%	14%	9%	11%	8%	9%
Não respondeu	1%	1%	1%	1%	0%	1%	3%	0%	0%	0%	1%

P.05G) Para cada um dos assuntos, gostaria que o(a) sr(a) dissesse se aprova ou desaprova a atuação do governo do Presidente Lula até o momento.

ATUAÇÃO DO GOVERNO NA ÁREA DE MEIO AMBIENTE

RESPOSTA	TOTAL	RENDA FAMILIAR (EM SALÁRIOS MÍNIMOS)				
		MAIS DE 10	MAIS DE 5 A 10	MAIS DE 2 A 5	MAIS DE 1 A 2	ATÉ 1
BASE	2002	43	203	695	615	321
Aprova	60%	67%	48%	59%	64%	62%
Desaprova	30%	30%	43%	32%	26%	23%
Não sabe	9%	2%	8%	9%	9%	13%
Não respondeu	1%	0%	1%	0%	1%	1%

P.05H) Para cada um dos assuntos, gostaria que o(a) sr(a) dissesse se aprova ou desaprova a atuação do governo do Presidente Lula até o momento.

ATUAÇÃO DO GOVERNO NA ÁREA DA SAÚDE

RESPOSTA	TOTAL	SEXO		IDADE					ESCOLARIDADE			
		MAS	FEM	16 A 24	25 A 29	30 A 39	40 A 49	50 E MAIS	ATÉ 4ª SÉRIE DO FUND.	5ª A 8ª SÉRIE DO FUND.	ENS. MÉDIO	SUPE-RIOR
BASE	2002	952	1050	408	252	441	389	512	568	437	707	290
Aprova	42%	43%	41%	44%	42%	41%	39%	43%	47%	46%	40%	29%
Desaprova	54%	53%	54%	51%	55%	54%	57%	52%	47%	50%	56%	67%
Não sabe	4%	3%	5%	4%	3%	3%	4%	5%	6%	3%	3%	4%
Não respondeu	1%	1%	1%	1%	0%	1%	0%	0%	1%	1%	1%	0%

P.05H) Para cada um dos assuntos, gostaria que o(a) sr(a) dissesse se aprova ou desaprova a atuação do governo do Presidente Lula até o momento.

ATUAÇÃO DO GOVERNO NA ÁREA DA SAÚDE

RESPOSTA	TOTAL	REGIÃO				CONDIÇÃO DO MUNICÍPIO			PORTE DO MUNICÍPIO (EM NÚMERO DE HABITANTES)		
		NORTE/ CENTRO OESTE	NORDES- TE	SUDESTE	SUL	CAPITAL	PERIFE- RIA	INTE- RIOR	ATÉ 20 MIL	MAIS DE 20 A 100 MIL	MAIS DE 100 MIL
BASE	2002	280	532	882	308	560	266	1176	252	581	1169
Aprova	42%	43%	48%	37%	42%	38%	26%	47%	50%	48%	37%
Desaprova	54%	53%	50%	59%	46%	58%	70%	48%	44%	48%	59%
Não sabe	4%	3%	2%	3%	12%	3%	4%	5%	6%	4%	4%
Não respondeu	1%	1%	1%	1%	0%	1%	0%	0%	0%	0%	1%

P.05H) Para cada um dos assuntos, gostaria que o(a) sr(a) dissesse se aprova ou desaprova a atuação do governo do Presidente Lula até o momento.

ATUAÇÃO DO GOVERNO NA ÁREA DA SAÚDE

RESPOSTA	TOTAL	RENDA FAMILIAR (EM SALÁRIOS MÍNIMOS)				
		MAIS DE 10	MAIS DE 5 A 10	MAIS DE 2 A 5	MAIS DE 1 A 2	ATÉ 1
BASE	2002	43	203	695	615	321
Aprova	42%	37%	31%	42%	44%	47%
Desaprova	54%	60%	66%	53%	52%	48%
Não sabe	4%	2%	3%	4%	4%	4%
Não respondeu	1%	0%	0%	1%	1%	1%

P.05I) Para cada um dos assuntos, gostaria que o(a) sr(a) dissesse se aprova ou desaprova a atuação do governo do Presidente Lula até o momento.

ATUAÇÃO DO GOVERNO NA ÁREA DA EDUCAÇÃO

RESPOSTA	TOTAL	SEXO		IDADE					ESCOLARIDADE			
		MAS	FEM	16 A 24	25 A 29	30 A 39	40 A 49	50 E MAIS	ATÉ 4ª SÉRIE DO FUND.	5ª A 8ª SÉRIE DO FUND.	ENS. MÉDIO	SUPE-RIOR
BASE	2002	952	1050	408	252	441	389	512	568	437	707	290
Aprova	57%	57%	57%	58%	56%	56%	54%	60%	61%	58%	58%	44%
Desaprova	38%	39%	37%	37%	41%	39%	40%	34%	31%	37%	38%	51%
Não sabe	5%	4%	6%	4%	2%	4%	5%	6%	8%	4%	3%	4%
Não respondeu	1%	0%	1%	1%	0%	1%	1%	0%	1%	0%	1%	0%

P.05I) Para cada um dos assuntos, gostaria que o(a) sr(a) dissesse se aprova ou desaprova a atuação do governo do Presidente Lula até o momento.

ATUAÇÃO DO GOVERNO NA ÁREA DA EDUCAÇÃO

RESPOSTA	TOTAL	REGIÃO				CONDIÇÃO DO MUNICÍPIO			PORTE DO MUNICÍPIO (EM NÚMERO DE HABITANTES)		
		NORTE/ CENTRO OESTE	NORDES- TE	SUDESTE	SUL	CAPITAL	PERIFE- RIA	INTE- RIOR	ATÉ 20 MIL	MAIS DE 20 A 100 MIL	MAIS DE 100 MIL
BASE	2002	280	532	882	308	560	266	1176	252	581	1169
Aprova	57%	64%	67%	50%	54%	54%	50%	60%	60%	64%	53%
Desaprova	38%	32%	30%	46%	34%	42%	43%	35%	34%	31%	42%
Não sabe	5%	4%	2%	4%	12%	3%	6%	5%	6%	5%	4%
Não respondeu	1%	1%	1%	1%	0%	2%	1%	0%	0%	0%	1%

P.05I) Para cada um dos assuntos, gostaria que o(a) sr(a) dissesse se aprova ou desaprova a atuação do governo do Presidente Lula até o momento.

ATUAÇÃO DO GOVERNO NA ÁREA DA EDUCAÇÃO

RESPOSTA	TOTAL	RENDA FAMILIAR (EM SALÁRIOS MÍNIMOS)				
		MAIS DE 10	MAIS DE 5 A 10	MAIS DE 2 A 5	MAIS DE 1 A 2	ATÉ 1
BASE	2002	43	203	695	615	321
Aprova	57%	56%	44%	57%	60%	63%
Desaprova	38%	42%	52%	39%	34%	29%
Não sabe	5%	2%	3%	4%	5%	7%
Não respondeu	1%	0%	0%	0%	1%	1%

P.06) Na sua opinião, o governo da presidente eleita Dilma Rousseff será:

RESPOSTA	TOTAL	SEXO		IDADE					ESCOLARIDADE			
		MAS	FEM	16 A 24	25 A 29	30 A 39	40 A 49	50 E MAIS	ATÉ 4ª SÉRIE DO FUND.	5ª A 8ª SÉRIE DO FUND.	ENS. MÉDIO	SUPE-RIOR
BASE	2002	952	1050	408	252	441	389	512	568	437	707	290
Ótimo	13%	11%	14%	14%	13%	12%	11%	13%	12%	14%	14%	9%
Bom	49%	48%	49%	49%	50%	50%	49%	46%	50%	51%	47%	48%
Regular	19%	21%	17%	17%	18%	22%	21%	16%	17%	16%	20%	23%
Ruim	5%	5%	5%	7%	4%	5%	4%	4%	3%	5%	5%	7%
Péssimo	4%	4%	4%	5%	6%	4%	4%	3%	3%	4%	4%	6%
Não sabe	11%	11%	11%	7%	9%	7%	12%	17%	15%	9%	10%	7%
Não respondeu	0%	0%	0%	1%	0%	0%	0%	0%	0%	0%	1%	0%

P.06) Na sua opinião, o governo da presidente eleita Dilma Rousseff será:

RESPOSTA	TOTAL	REGIÃO				CONDIÇÃO DO MUNICÍPIO			PORTE DO MUNICÍPIO (EM NÚMERO DE HABITANTES)		
		NORTE/ CENTRO OESTE	NORDES- TE	SUDESTE	SUL	CAPITAL	PERIFE- RIA	INTE- RIOR	ATÉ 20 MIL	MAIS DE 20 A 100 MIL	MAIS DE 100 MIL
BASE	2002	280	532	882	308	560	266	1176	252	581	1169
Ótimo	13%	13%	18%	11%	8%	12%	15%	12%	15%	13%	12%
Bom	49%	49%	52%	47%	50%	49%	46%	49%	50%	51%	47%
Regular	19%	15%	16%	22%	20%	17%	21%	19%	15%	19%	19%
Ruim	5%	5%	3%	6%	4%	6%	5%	4%	3%	4%	6%
Péssimo	4%	4%	4%	4%	3%	5%	4%	3%	2%	3%	5%
Não sabe	11%	14%	8%	10%	15%	10%	9%	12%	13%	10%	11%
Não respondeu	0%	1%	0%	0%	0%	1%	0%	0%	0%	0%	0%

P.06) Na sua opinião, o governo da presidente eleita Dilma Rousseff será:

RESPOSTA	TOTAL	RENDA FAMILIAR (EM SALÁRIOS MÍNIMOS)					VOTO NO 2º TURNO PARA PRESIDENTE		
		MAIS DE 10	MAIS DE 5 A 10	MAIS DE 2 A 5	MAIS DE 1 A 2	ATÉ 1	DILMA	JOSÉ SERRA	BRANCO/ NULO/ NÃO VOTOU/ NÃO LEMBRA/ NS/ NR
BASE	2002	43	203	695	615	321	1247	521	234
Ótimo	13%	2%	11%	12%	14%	14%	18%	3%	6%
Bom	49%	47%	43%	49%	50%	52%	60%	31%	32%
Regular	19%	26%	24%	20%	16%	16%	13%	31%	26%
Ruim	5%	12%	6%	5%	6%	2%	2%	10%	11%
Péssimo	4%	7%	6%	4%	2%	4%	1%	11%	5%
Não sabe	11%	7%	9%	10%	12%	12%	8%	15%	21%
Não respondeu	0%	0%	0%	0%	1%	0%	0%	0%	1%

P.07) E na sua opinião, em relação ao governo do Presidente Lula, o governo da presidente Dilma Rousseff será:

RESPOSTA	TOTAL	SEXO		IDADE					ESCOLARIDADE			
		MAS	FEM	16 A 24	25 A 29	30 A 39	40 A 49	50 E MAIS	ATÉ 4ª SÉRIE DO FUND.	5ª A 8ª SÉRIE DO FUND.	ENS. MÉDIO	SUPE-RIOR
BASE	2002	952	1050	408	252	441	389	512	568	437	707	290
Melhor	18%	16%	20%	21%	20%	20%	16%	16%	19%	17%	20%	16%
Igual	58%	57%	59%	58%	58%	58%	57%	59%	58%	58%	58%	59%
Pior	14%	16%	12%	13%	15%	13%	16%	12%	10%	15%	14%	18%
Não sabe	10%	10%	9%	8%	8%	9%	12%	12%	13%	10%	8%	8%
Não respondeu	0%	0%	0%	0%	0%	0%	0%	1%	1%	0%	0%	0%

P.07) E na sua opinião, em relação ao governo do Presidente Lula, o governo da presidente Dilma Rousseff será:

RESPOSTA	TOTAL	REGIÃO				CONDIÇÃO DO MUNICÍPIO			PORTE DO MUNICÍPIO (EM NÚMERO DE HABITANTES)		
		NORTE/ CENTRO OESTE	NORDES- TE	SUDESTE	SUL	CAPITAL	PERIFE- RIA	INTE- RIOR	ATÉ 20 MIL	MAIS DE 20 A 100 MIL	MAIS DE 100 MIL
BASE	2002	280	532	882	308	560	266	1176	252	581	1169
Melhor	18%	22%	20%	16%	18%	20%	18%	18%	20%	19%	17%
Igual	58%	52%	59%	60%	56%	57%	64%	57%	58%	57%	59%
Pior	14%	13%	12%	15%	11%	14%	11%	14%	8%	14%	14%
Não sabe	10%	13%	8%	8%	15%	9%	7%	11%	14%	9%	9%
Não respondeu	0%	0%	0%	1%	0%	0%	0%	0%	0%	0%	0%

P.07) E na sua opinião, em relação ao governo do Presidente Lula, o governo da presidente Dilma Rousseff será:

RESPOSTA	TOTAL	RENDA FAMILIAR (EM SALÁRIOS MÍNIMOS)					VOTO NO 2º TURNO PARA PRESIDENTE		
		MAIS DE 10	MAIS DE 5 A 10	MAIS DE 2 A 5	MAIS DE 1 A 2	ATÉ 1	DILMA	JOSÉ SERRA	BRANCO/ NULO/ NÃO VOTOU/ NÃO LEMBRA/ NS/ NR
BASE	2002	43	203	695	615	321	1247	521	234
Melhor	18%	19%	17%	17%	21%	18%	23%	10%	11%
Igual	58%	56%	56%	57%	59%	62%	64%	48%	49%
Pior	14%	19%	19%	16%	10%	10%	5%	31%	20%
Não sabe	10%	7%	7%	10%	10%	10%	7%	11%	20%
Não respondeu	0%	0%	1%	0%	0%	0%	0%	0%	0%

IBOPE INTELIGÊNCIA
PESQUISA DE OPINIÃO PÚBLICA - JOB192-19/2010
BRASIL

P.08A) Entre os assuntos, qual o(a) sr(a) considera que deva ser prioridade no governo da presidente eleita Dilma Rousseff? (1º lugar)

RESPOSTA	TOTAL	SEXO		IDADE					ESCOLARIDADE			
		MAS	FEM	16 A 24	25 A 29	30 A 39	40 A 49	50 E MAIS	ATÉ 4ª SÉRIE DO FUND.	5ª A 8ª SÉRIE DO FUND.	ENS. MÉDIO	SUPE-RIOR
BASE	2002	952	1050	408	252	441	389	512	568	437	707	290
Saúde	51%	49%	54%	47%	52%	49%	51%	57%	58%	47%	52%	42%
Saneamento básico (água e esgoto)	2%	1%	2%	2%	1%	1%	2%	2%	2%	2%	1%	2%
Educação	11%	11%	11%	13%	12%	14%	9%	8%	7%	10%	11%	18%
Combate à fome e à pobreza	6%	7%	6%	8%	6%	6%	6%	6%	6%	8%	6%	7%
Segurança Pública	7%	8%	7%	6%	9%	8%	7%	8%	8%	5%	8%	9%
Habitação	2%	2%	2%	3%	2%	2%	3%	2%	1%	4%	2%	2%
Construção e manutenção de estradas	0%	1%	0%	0%	0%	1%	0%	0%	0%	0%	0%	1%
Energia elétrica	0%	0%	0%	0%	0%	0%	0%	0%	0%	0%	0%	0%
Redução da burocracia	0%	1%	0%	0%	1%	0%	0%	1%	1%	0%	1%	1%
Proteção ao meio ambiente	0%	1%	0%	1%	0%	0%	0%	0%	0%	0%	1%	0%
Combate à inflação	1%	1%	1%	1%	0%	1%	1%	0%	1%	0%	1%	1%
Reforma tributária	0%	0%	0%	0%	0%	1%	0%	0%	0%	0%	0%	1%
Reforma da previdência	0%	0%	0%	0%	0%	0%	0%	0%	0%	0%	0%	0%
Reforma trabalhista	1%	1%	1%	1%	0%	0%	1%	0%	1%	1%	1%	0%
Reforma agrária	0%	0%	0%	0%	0%	0%	0%	0%	1%	0%	0%	0%
Reforma política	1%	1%	0%	1%	1%	0%	1%	1%	1%	1%	1%	1%
Combate às drogas	6%	7%	6%	7%	4%	5%	7%	7%	6%	9%	6%	5%
Combate à corrupção	5%	6%	5%	5%	3%	6%	6%	5%	3%	5%	6%	7%
Geração de empregos	4%	4%	4%	5%	7%	4%	5%	1%	3%	4%	5%	3%
Não sabe	0%	0%	1%	0%	0%	0%	1%	1%	1%	0%	0%	0%
Não respondeu	0%	0%	0%	0%	0%	0%	0%	0%	0%	0%	0%	0%

P.08A) Entre os assuntos, qual o(a) sr(a) considera que deva ser prioridade no governo da presidente eleita Dilma Rousseff? (1º lugar)

RESPOSTA	TOTAL	REGIÃO				CONDIÇÃO DO MUNICÍPIO			PORTE DO MUNICÍPIO (EM NÚMERO DE HABITANTES)		
		NORTE/ CENTRO OESTE	NORDES- TE	SUDESTE	SUL	CAPITAL	PERIFE- RIA	INTE- RIOR	ATÉ 20 MIL	MAIS DE 20 A 100 MIL	MAIS DE 100 MIL
BASE	2002	280	532	882	308	560	266	1176	252	581	1169
Saúde	51%	57%	52%	48%	54%	52%	50%	51%	51%	53%	50%
Saneamento básico (água e esgoto)	2%	3%	1%	1%	1%	1%	2%	2%	3%	2%	1%
Educação	11%	9%	8%	12%	15%	12%	12%	10%	9%	10%	12%
Combate à fome e à pobreza	6%	7%	7%	6%	6%	6%	6%	7%	5%	8%	6%
Segurança Pública	7%	5%	11%	7%	6%	10%	7%	7%	10%	6%	8%
Habitação	2%	1%	2%	3%	2%	2%	2%	2%	2%	1%	3%
Construção e manutenção de estradas	0%	1%	0%	0%	1%	0%	0%	1%	1%	0%	0%
Energia elétrica	0%	0%	0%	0%	0%	0%	0%	0%	0%	0%	0%
Redução da burocracia	0%	0%	0%	1%	0%	0%	0%	1%	0%	1%	0%
Proteção ao meio ambiente	0%	1%	1%	0%	0%	0%	0%	1%	1%	0%	0%
Combate à inflação	1%	0%	1%	0%	1%	1%	1%	1%	2%	1%	1%
Reforma tributária	0%	0%	0%	0%	0%	0%	0%	0%	1%	0%	0%
Reforma da previdência	0%	0%	0%	0%	0%	0%	0%	0%	0%	0%	0%
Reforma trabalhista	1%	0%	0%	1%	1%	0%	1%	1%	1%	1%	1%
Reforma agrária	0%	0%	0%	0%	0%	0%	0%	0%	0%	0%	0%
Reforma política	1%	1%	1%	1%	0%	1%	1%	1%	0%	1%	1%
Combate às drogas	6%	7%	5%	7%	5%	6%	6%	7%	6%	6%	7%
Combate à corrupção	5%	3%	4%	6%	7%	4%	9%	5%	4%	4%	6%
Geração de empregos	4%	3%	6%	4%	1%	3%	3%	4%	4%	5%	3%
Não sabe	0%	0%	0%	1%	0%	0%	0%	1%	0%	1%	1%
Não respondeu	0%	0%	0%	0%	0%	0%	0%	0%	0%	0%	0%

**P.08A) Entre os assuntos, qual o(a) sr(a) considera que deva ser prioridade no governo da presidente eleita Dilma Rousseff?
 (1º lugar)**

RESPOSTA	TOTAL	RENDA FAMILIAR (EM SALÁRIOS MÍNIMOS)					VOTO NO 2º TURNO PARA PRESIDENTE		
		MAIS DE 10	MAIS DE 5 A 10	MAIS DE 2 A 5	MAIS DE 1 A 2	ATÉ 1	DILMA	JOSÉ SERRA	BRANCO/ NULO/ NÃO VOTOU/ NÃO LEMBRA/ NS/ NR
BASE	2002	43	203	695	615	321	1247	521	234
Saúde	51%	49%	42%	47%	56%	59%	53%	49%	48%
Saneamento básico (água e esgoto)	2%	0%	1%	2%	1%	2%	2%	1%	3%
Educação	11%	16%	20%	13%	8%	6%	10%	13%	10%
Combate à fome e à pobreza	6%	5%	6%	6%	7%	8%	7%	6%	6%
Segurança Pública	7%	9%	9%	7%	9%	4%	8%	7%	6%
Habitação	2%	2%	2%	2%	2%	2%	2%	3%	2%
Construção e manutenção de estradas	0%	0%	1%	0%	0%	0%	0%	1%	0%
Energia elétrica	0%	2%	0%	0%	0%	0%	0%	0%	0%
Redução da burocracia	0%	0%	0%	0%	0%	0%	0%	1%	0%
Proteção ao meio ambiente	0%	0%	0%	1%	0%	0%	0%	0%	1%
Combate à inflação	1%	0%	1%	1%	1%	1%	1%	1%	0%
Reforma tributária	0%	2%	0%	0%	0%	0%	0%	0%	0%
Reforma da previdência	0%	2%	0%	0%	0%	0%	0%	0%	0%
Reforma trabalhista	1%	0%	0%	0%	1%	1%	1%	1%	1%
Reforma agrária	0%	0%	0%	0%	0%	1%	0%	0%	0%
Reforma política	1%	0%	2%	1%	0%	0%	1%	1%	1%
Combate às drogas	6%	2%	7%	7%	7%	6%	7%	7%	6%
Combate à corrupção	5%	9%	5%	7%	3%	3%	5%	4%	6%

(continua...)

**P.08A) Entre os assuntos, qual o(a) sr(a) considera que deva ser prioridade no governo da presidente eleita Dilma Rousseff?
 (1º lugar)**

RESPOSTA	TOTAL	RENDA FAMILIAR (EM SALÁRIOS MÍNIMOS)					VOTO NO 2º TURNO PARA PRESIDENTE		
		MAIS DE 10	MAIS DE 5 A 10	MAIS DE 2 A 5	MAIS DE 1 A 2	ATÉ 1	DILMA	JOSÉ SERRA	BRANCO/ NULO/ NÃO VOTOU/ NÃO LEMBRA/ NS/ NR
Geração de empregos	4%	0%	2%	4%	4%	5%	3%	4%	9%
Não sabe	0%	0%	0%	0%	1%	1%	0%	0%	2%
Não respondeu	0%	0%	0%	0%	0%	0%	0%	0%	0%

IBOPE INTELIGÊNCIA
PESQUISA DE OPINIÃO PÚBLICA - JOB192-19/2010
BRASIL

P.08B) Entre os assuntos, qual o(a) sr(a) considera que deva ser prioridade no governo da presidente eleita Dilma Rousseff? (1º + 2º lugares)

RESPOSTA	TOTAL	SEXO		IDADE					ESCOLARIDADE			
		MAS	FEM	16 A 24	25 A 29	30 A 39	40 A 49	50 E MAIS	ATÉ 4ª SÉRIE DO FUND.	5ª A 8ª SÉRIE DO FUND.	ENS. MÉDIO	SUPE-RIOR
BASE	2002	952	1050	408	252	441	389	512	568	437	707	290
Saúde	66%	63%	68%	61%	68%	65%	65%	71%	71%	65%	65%	58%
Saneamento básico (água e esgoto)	5%	5%	5%	5%	4%	5%	5%	5%	5%	5%	4%	6%
Educação	36%	34%	37%	39%	38%	39%	32%	33%	29%	34%	39%	45%
Combate à fome e à pobreza	15%	15%	16%	18%	14%	16%	13%	15%	16%	17%	15%	13%
Segurança Pública	22%	23%	21%	21%	22%	20%	23%	23%	23%	19%	22%	22%
Habitação	7%	7%	6%	7%	6%	6%	8%	6%	6%	8%	6%	8%
Construção e manutenção de estradas	1%	2%	1%	2%	1%	2%	1%	1%	1%	1%	1%	1%
Energia elétrica	0%	1%	0%	0%	0%	0%	1%	0%	0%	0%	1%	0%
Redução da burocracia	1%	2%	1%	1%	2%	2%	1%	2%	1%	1%	1%	2%
Proteção ao meio ambiente	1%	2%	1%	2%	2%	2%	1%	1%	1%	1%	2%	2%
Combate à inflação	2%	2%	2%	2%	2%	2%	2%	3%	2%	2%	2%	3%
Reforma tributária	1%	2%	0%	0%	2%	2%	2%	1%	0%	1%	1%	4%
Reforma da previdência	0%	1%	0%	1%	0%	0%	1%	1%	1%	0%	1%	0%
Reforma trabalhista	2%	2%	2%	2%	3%	2%	3%	1%	1%	3%	2%	2%
Reforma agrária	0%	1%	0%	0%	0%	0%	1%	0%	1%	0%	0%	0%
Reforma política	1%	2%	1%	1%	1%	0%	2%	1%	1%	1%	1%	1%
Combate às drogas	14%	13%	15%	13%	12%	13%	15%	17%	15%	17%	13%	12%
Combate à corrupção	9%	11%	7%	7%	7%	10%	10%	9%	6%	9%	9%	12%
Geração de empregos	13%	13%	13%	16%	17%	13%	14%	7%	13%	13%	15%	8%
Não sabe	0%	0%	1%	0%	0%	0%	1%	1%	1%	0%	0%	0%
Não respondeu	0%	0%	0%	0%	0%	0%	0%	0%	0%	0%	0%	0%

IBOPE INTELIGÊNCIA
 PESQUISA DE OPINIÃO PÚBLICA - JOB192-19/2010
 BRASIL

P.08B) Entre os assuntos, qual o(a) sr(a) considera que deva ser prioridade no governo da presidente eleita Dilma Rousseff? (1º + 2º lugares)

RESPOSTA	TOTAL	REGIÃO				CONDIÇÃO DO MUNICÍPIO			PORTE DO MUNICÍPIO (EM NÚMERO DE HABITANTES)		
		NORTE/ CENTRO OESTE	NORDES- TE	SUDESTE	SUL	CAPITAL	PERIFE- RIA	INTE- RIOR	ATÉ 20 MIL	MAIS DE 20 A 100 MIL	MAIS DE 100 MIL
BASE	2002	280	532	882	308	560	266	1176	252	581	1169
Saúde	66%	73%	64%	64%	68%	68%	65%	65%	67%	66%	65%
Saneamento básico (água e esgoto)	5%	10%	4%	5%	2%	7%	4%	4%	6%	3%	5%
Educação	36%	34%	35%	37%	37%	41%	35%	34%	29%	36%	37%
Combate à fome e à pobreza	15%	15%	15%	14%	20%	13%	15%	17%	17%	17%	14%
Segurança Pública	22%	20%	29%	18%	22%	26%	19%	21%	25%	21%	21%
Habitação	7%	5%	4%	9%	5%	6%	8%	7%	5%	4%	8%
Construção e manutenção de estradas	1%	3%	1%	0%	2%	1%	0%	2%	3%	1%	1%
Energia elétrica	0%	1%	0%	0%	0%	0%	0%	0%	0%	1%	0%
Redução da burocracia	1%	0%	1%	2%	2%	1%	2%	2%	1%	2%	1%
Proteção ao meio ambiente	1%	1%	2%	1%	1%	1%	2%	2%	3%	1%	1%
Combate à inflação	2%	1%	2%	2%	3%	2%	4%	2%	3%	2%	2%
Reforma tributária	1%	1%	1%	1%	2%	1%	0%	1%	2%	1%	1%
Reforma da previdência	0%	0%	0%	1%	1%	0%	1%	1%	1%	0%	1%
Reforma trabalhista	2%	1%	1%	3%	2%	1%	4%	2%	2%	3%	2%
Reforma agrária	0%	0%	1%	0%	0%	0%	0%	1%	0%	1%	0%
Reforma política	1%	1%	1%	2%	0%	1%	2%	1%	0%	1%	1%
Combate às drogas	14%	16%	14%	16%	9%	14%	15%	15%	15%	13%	15%
Combate à corrupção	9%	6%	7%	10%	11%	7%	12%	9%	9%	9%	9%
Geração de empregos	13%	10%	17%	13%	8%	11%	12%	14%	10%	15%	12%
Não sabe	0%	0%	0%	1%	0%	0%	0%	1%	0%	1%	1%
Não respondeu	0%	0%	0%	0%	0%	0%	0%	0%	0%	0%	0%

**P.08B) Entre os assuntos, qual o(a) sr(a) considera que deva ser prioridade no governo da presidente eleita Dilma Rousseff?
 (1º + 2º lugares)**

RESPOSTA	TOTAL	RENDA FAMILIAR (EM SALÁRIOS MÍNIMOS)					VOTO NO 2º TURNO PARA PRESIDENTE		
		MAIS DE 10	MAIS DE 5 A 10	MAIS DE 2 A 5	MAIS DE 1 A 2	ATÉ 1	DILMA	JOSÉ SERRA	BRANCO/ NULO/ NÃO VOTOU/ NÃO LEMBRA/ NS/ NR
BASE	2002	43	203	695	615	321	1247	521	234
Saúde	66%	65%	60%	62%	68%	73%	66%	65%	65%
Saneamento básico (água e esgoto)	5%	5%	4%	5%	4%	6%	5%	4%	5%
Educação	36%	40%	42%	38%	34%	28%	35%	36%	40%
Combate à fome e à pobreza	15%	7%	12%	15%	16%	19%	16%	15%	14%
Segurança Pública	22%	28%	24%	20%	24%	20%	23%	20%	18%
Habitação	7%	9%	7%	7%	7%	5%	6%	8%	6%
Construção e manutenção de estradas	1%	2%	1%	1%	1%	1%	1%	1%	1%
Energia elétrica	0%	2%	1%	0%	0%	0%	0%	1%	0%
Redução da burocracia	1%	0%	1%	2%	1%	1%	1%	2%	1%
Proteção ao meio ambiente	1%	0%	2%	2%	1%	2%	1%	2%	1%
Combate à inflação	2%	0%	3%	2%	2%	1%	2%	3%	1%
Reforma tributária	1%	5%	1%	2%	0%	0%	1%	2%	0%
Reforma da previdência	0%	2%	1%	1%	0%	0%	0%	1%	0%
Reforma trabalhista	2%	5%	1%	2%	2%	2%	1%	3%	2%
Reforma agrária	0%	0%	0%	0%	0%	1%	0%	0%	0%
Reforma política	1%	0%	3%	2%	0%	0%	1%	2%	2%
Combate às drogas	14%	9%	15%	16%	15%	13%	15%	15%	12%
Combate à corrupção	9%	19%	11%	11%	6%	7%	9%	8%	9%

(continua...)

**P.08B) Entre os assuntos, qual o(a) sr(a) considera que deva ser prioridade no governo da presidente eleita Dilma Rousseff?
 (1º + 2º lugares)**

RESPOSTA	TOTAL	RENDA FAMILIAR (EM SALÁRIOS MÍNIMOS)					VOTO NO 2º TURNO PARA PRESIDENTE		
		MAIS DE 10	MAIS DE 5 A 10	MAIS DE 2 A 5	MAIS DE 1 A 2	ATÉ 1	DILMA	JOSÉ SERRA	BRANCO/ NULO/ NÃO VOTOU/ NÃO LEMBRA/ NS/ NR
Geração de empregos	13%	0%	8%	11%	14%	19%	12%	12%	17%
Não sabe	0%	0%	0%	0%	1%	1%	0%	0%	2%
Não respondeu	0%	0%	0%	0%	0%	0%	0%	0%	0%

P.09) Na sua opinião, as notícias que saíram recentemente na televisão, nas rádios ou nos jornais sobre o governo do Presidente Lula, nessas últimas semanas, foram mais favoráveis, foram nem favoráveis nem desfavoráveis ou foram mais desfavoráveis?

RESPOSTA	TOTAL	SEXO		IDADE					ESCOLARIDADE			
		MAS	FEM	16 A 24	25 A 29	30 A 39	40 A 49	50 E MAIS	ATÉ 4ª SÉRIE DO FUND.	5ª A 8ª SÉRIE DO FUND.	ENS. MÉDIO	SUPE-RIOR
BASE	2002	952	1050	408	252	441	389	512	568	437	707	290
Mais favoráveis	31%	35%	28%	34%	28%	32%	30%	32%	30%	33%	32%	30%
Nem favoráveis nem desfavoráveis	30%	29%	32%	35%	31%	30%	30%	26%	25%	28%	33%	38%
Mais desfavoráveis	7%	9%	6%	5%	11%	9%	6%	7%	7%	6%	8%	9%
Não sabe	30%	27%	33%	25%	31%	28%	33%	33%	37%	33%	26%	22%
Não respondeu	1%	1%	1%	1%	0%	1%	1%	1%	1%	0%	1%	2%

P.09) Na sua opinião, as notícias que saíram recentemente na televisão, nas rádios ou nos jornais sobre o governo do Presidente Lula, nessas últimas semanas, foram mais favoráveis, foram nem favoráveis nem desfavoráveis ou foram mais desfavoráveis?

RESPOSTA	TOTAL	REGIÃO				CONDIÇÃO DO MUNICÍPIO			PORTE DO MUNICÍPIO (EM NÚMERO DE HABITANTES)		
		NORTE/ CENTRO OESTE	NORDES- TE	SUDESTE	SUL	CAPITAL	PERIFE- RIA	INTE- RIOR	ATÉ 20 MIL	MAIS DE 20 A 100 MIL	MAIS DE 100 MIL
BASE	2002	280	532	882	308	560	266	1176	252	581	1169
Mais favoráveis	31%	35%	41%	24%	32%	34%	37%	29%	33%	33%	30%
Nem favoráveis nem desfavoráveis	30%	29%	26%	30%	39%	30%	24%	32%	37%	32%	28%
Mais desfavoráveis	7%	9%	6%	9%	5%	7%	9%	7%	7%	6%	8%
Não sabe	30%	27%	27%	35%	24%	28%	30%	31%	23%	28%	32%
Não respondeu	1%	1%	0%	1%	0%	1%	0%	1%	0%	0%	1%

P.09) Na sua opinião, as notícias que saíram recentemente na televisão, nas rádios ou nos jornais sobre o governo do Presidente Lula, nessas últimas semanas, foram mais favoráveis, foram nem favoráveis nem desfavoráveis ou foram mais desfavoráveis?

RESPOSTA	TOTAL	RENDA FAMILIAR (EM SALÁRIOS MÍNIMOS)				
		MAIS DE 10	MAIS DE 5 A 10	MAIS DE 2 A 5	MAIS DE 1 A 2	ATÉ 1
BASE	2002	43	203	695	615	321
Mais favoráveis	31%	49%	31%	32%	29%	34%
Nem favoráveis nem desfavoráveis	30%	28%	38%	32%	27%	27%
Mais desfavoráveis	7%	9%	6%	9%	6%	6%
Não sabe	30%	9%	23%	27%	37%	32%
Não respondeu	1%	5%	1%	1%	1%	0%

P.10) Pelo que o(a) sr(a) se lembra, quais foram as duas principais notícias sobre o governo do Presidente Lula que saíram na imprensa nas últimas semanas? (Espontânea)

RESPOSTA	TOTAL	SEXO		IDADE					ESCOLARIDADE			
		MAS	FEM	16 A 24	25 A 29	30 A 39	40 A 49	50 E MAIS	ATÉ 4ª SÉRIE DO FUND.	5ª A 8ª SÉRIE DO FUND.	ENS. MÉDIO	SUPE-RIOR
BASE	2002	952	1050	408	252	441	389	512	568	437	707	290
Ação das Forças Armadas no Rio, no combate ao tráfico nas favelas; Presença do Exército na ação policial para enfrentar o tráfico e o crime organizado em morros do Rio de Janeiro	32%	35%	29%	32%	28%	36%	32%	30%	30%	30%	33%	37%
Formação do novo governo da presidente eleita Dilma Rousseff/ Anúncios de novos ministros no futuro governo/ Composição do novo governo/ Permanência de ministros do presidente Lula no novo governo	5%	6%	5%	5%	4%	7%	5%	5%	4%	4%	6%	7%
Influência do presidente Lula na composição do governo da presidente eleita Dilma Rousseff	6%	5%	6%	6%	7%	6%	4%	5%	5%	5%	5%	9%
Discussão sobre novo valor do salário mínimo/Proposta de novo valor para o salário mínimo	3%	2%	3%	3%	1%	3%	3%	3%	2%	3%	2%	3%
Denúncias de irregularidades envolvendo a ministra da Casa Civil, Erenice Guerra/ Erenice Guerra deixa o cargo de ministra da Casa Civil em razão das denúncias de corrupção e tráfico de influência no Governo	2%	3%	1%	3%	3%	2%	2%	2%	1%	1%	2%	5%
Divulgação do site WikiLeaks de críticas de diplomatas americanos à política externa brasileira/ Divulgação de críticas de diplomatas americanos a ações do governo brasileiro	1%	1%	1%	1%	2%	2%	1%	1%	1%	0%	2%	2%

(continua...)

IBOPE INTELIGÊNCIA
PESQUISA DE OPINIÃO PÚBLICA - JOB192-19/2010
BRASIL

P.10) Pelo que o(a) sr(a) se lembra, quais foram as duas principais notícias sobre o governo do Presidente Lula que saíram na imprensa nas últimas semanas? (Espontânea)

RESPOSTA	TOTAL	SEXO		IDADE					ESCOLARIDADE			
		MAS	FEM	16 A 24	25 A 29	30 A 39	40 A 49	50 E MAIS	ATÉ 4ª SÉRIE DO FUND.	5ª A 8ª SÉRIE DO FUND.	ENS. MÉDIO	SUPE-RIOR
Previsão de crescimento recorde da economia em 2010/ Previsão do crescimento do PIB, em 2011	2%	2%	1%	2%	2%	1%	3%	1%	1%	1%	2%	3%
Problemas nas provas do ENEM/ Erros em provas do ENEM/Protestos contra o ENEM/Pedidos de anulação da prova do ENEM	10%	9%	10%	13%	10%	11%	8%	6%	5%	9%	12%	14%
Geração recorde de empregos com carteira assinada/ Queda do desemprego/ Crescimento do número de trabalhadores empregados	2%	3%	2%	1%	4%	3%	3%	1%	1%	2%	2%	5%
Realização do censo do IBGE/ Divulgação de dados e informações levantadas pelo censo do IBGE	2%	2%	2%	2%	3%	2%	1%	2%	2%	2%	2%	1%
PAC/ Obras do PAC	2%	3%	2%	2%	2%	3%	2%	2%	2%	2%	3%	3%
Doenças/ Internações/ Tratamento do vice-presidente José de Alencar	1%	1%	1%	1%	0%	0%	1%	1%	1%	0%	1%	1%
Viagens do presidente Lula	2%	3%	2%	2%	2%	3%	3%	2%	2%	3%	2%	2%
Sobre o petróleo/ Pré-Sal/ Construção de refinarias	1%	1%	0%	0%	1%	1%	1%	1%	1%	0%	1%	1%
Volta da inflação/ aumento dos juros	1%	1%	1%	0%	1%	1%	1%	1%	0%	0%	0%	2%
Outras notícias com menos de 1%	2%	2%	2%	3%	2%	3%	1%	2%	1%	3%	2%	5%
Nenhuma	21%	20%	22%	21%	23%	19%	22%	22%	25%	22%	21%	14%
Não sabe	30%	27%	32%	27%	28%	26%	32%	34%	35%	34%	27%	19%
Não respondeu	1%	1%	2%	2%	0%	1%	1%	2%	2%	0%	2%	2%

P.10) Pelo que o(a) sr(a) se lembra, quais foram as duas principais notícias sobre o governo do Presidente Lula que saíram na imprensa nas últimas semanas? (Espontânea)

RESPOSTA	TOTAL	REGIÃO				CONDIÇÃO DO MUNICÍPIO			PORTE DO MUNICÍPIO (EM NÚMERO DE HABITANTES)		
		NORTE/ CENTRO OESTE	NORDES- TE	SUDESTE	SUL	CAPITAL	PERIFE- RIA	INTE- RIOR	ATÉ 20 MIL	MAIS DE 20 A 100 MIL	MAIS DE 100 MIL
BASE	2002	280	532	882	308	560	266	1176	252	581	1169
Ação das Forças Armadas no Rio, no combate ao tráfico nas favelas; Presença do Exército na ação policial para enfrentar o tráfico e o crime organizado em morros do Rio de Janeiro	32%	54%	22%	32%	31%	30%	30%	34%	42%	32%	30%
Formação do novo governo da presidente eleita Dilma Rousseff/ Anúncios de novos ministros no futuro governo/ Composição do novo governo/ Permanência de ministros do presidente Lula no novo governo	5%	9%	5%	5%	3%	7%	5%	5%	4%	6%	5%
Influência do presidente Lula na composição do governo da presidente eleita Dilma Rousseff	6%	3%	6%	6%	5%	7%	5%	5%	4%	5%	6%
Discussão sobre novo valor do salário mínimo/Proposta de novo valor para o salário mínimo	3%	1%	2%	3%	3%	2%	3%	3%	3%	2%	3%
Denúncias de irregularidades envolvendo a ministra da Casa Civil, Erenice Guerra/ Erenice Guerra deixa o cargo de ministra da Casa Civil em razão das denúncias de corrupção e tráfico de influência no Governo	2%	1%	2%	2%	3%	3%	3%	2%	2%	2%	2%

(continua...)

P.10) Pelo que o(a) sr(a) se lembra, quais foram as duas principais notícias sobre o governo do Presidente Lula que saíram na imprensa nas últimas semanas? (Espontânea)

RESPOSTA	TOTAL	REGIÃO				CONDIÇÃO DO MUNICÍPIO			PORTE DO MUNICÍPIO (EM NÚMERO DE HABITANTES)		
		NORTE/ CENTRO OESTE	NORDES- TE	SUDESTE	SUL	CAPITAL	PERIFE- RIA	INTE- RIOR	ATÉ 20 MIL	MAIS DE 20 A 100 MIL	MAIS DE 100 MIL
Divulgação do site WikiLeaks de críticas de diplomatas americanos à política externa brasileira/ Divulgação de críticas de diplomatas americanos a ações do governo brasileiro	1%	1%	1%	1%	1%	1%	1%	1%	1%	2%	1%
Previsão de crescimento recorde da economia em 2010/ Previsão do crescimento do PIB, em 2011	2%	4%	1%	1%	2%	4%	1%	1%	0%	2%	2%
Problemas nas provas do ENEM/ Erros em provas do ENEM/Protestos contra o ENEM/Pedidos de anulação da prova do ENEM	10%	15%	7%	6%	20%	9%	6%	11%	12%	11%	9%
Geração recorde de empregos com carteira assinada/ Queda do desemprego/ Crescimento do número de trabalhadores empregados	2%	1%	1%	2%	5%	2%	2%	2%	2%	3%	2%
Realização do censo do IBGE/ Divulgação de dados e informações levantadas pelo censo do IBGE	2%	4%	1%	1%	5%	1%	0%	3%	3%	3%	1%
PAC/ Obras do PAC	2%	1%	3%	3%	1%	5%	1%	2%	2%	3%	3%
Doenças/ Internações/ Tratamento do vice-presidente José de Alencar	1%	0%	0%	1%	0%	1%	2%	1%	0%	1%	1%
Viagens do presidente Lula	2%	2%	2%	3%	2%	2%	2%	2%	2%	2%	3%
Sobre o petróleo/ Pré-Sal/ Construção de refinarias	1%	0%	0%	1%	0%	0%	2%	1%	0%	1%	1%

(continua...)

P.10) Pelo que o(a) sr(a) se lembra, quais foram as duas principais notícias sobre o governo do Presidente Lula que saíram na imprensa nas últimas semanas? (Espontânea)

RESPOSTA	TOTAL	REGIÃO				CONDIÇÃO DO MUNICÍPIO			PORTE DO MUNICÍPIO (EM NÚMERO DE HABITANTES)		
		NORTE/ CENTRO OESTE	NORDES- TE	SUDESTE	SUL	CAPITAL	PERIFE- RIA	INTE- RIOR	ATÉ 20 MIL	MAIS DE 20 A 100 MIL	MAIS DE 100 MIL
Volta da inflação/ aumento dos juros	1%	0%	1%	1%	1%	1%	0%	1%	2%	1%	0%
Outras notícias com menos de 1%	2%	1%	2%	3%	4%	3%	3%	2%	2%	2%	2%
Nenhuma	21%	13%	26%	21%	19%	18%	16%	24%	18%	22%	21%
Não sabe	30%	22%	36%	28%	30%	29%	39%	28%	29%	30%	30%
Não respondeu	1%	0%	0%	3%	0%	1%	3%	1%	0%	1%	2%

P.10) Pelo que o(a) sr(a) se lembra, quais foram as duas principais notícias sobre o governo do Presidente Lula que saíram na imprensa nas últimas semanas? (Espontânea)

RESPOSTA	TOTAL	RENDA FAMILIAR (EM SALÁRIOS MÍNIMOS)				
		MAIS DE 10	MAIS DE 5 A 10	MAIS DE 2 A 5	MAIS DE 1 A 2	ATÉ 1
BASE	2002	43	203	695	615	321
Ação das Forças Armadas no Rio, no combate ao tráfico nas favelas; Presença do Exército na ação policial para enfrentar o tráfico e o crime organizado em morros do Rio de Janeiro	32%	44%	36%	35%	33%	19%
Formação do novo governo da presidente eleita Dilma Rousseff/ Anúncios de novos ministros no futuro governo/ Composição do novo governo/ Permanência de ministros do presidente Lula no novo governo	5%	14%	9%	5%	5%	3%
Influência do presidente Lula na composição do governo da presidente eleita Dilma Rousseff	6%	12%	8%	6%	4%	2%
Discussão sobre novo valor do salário mínimo/Proposta de novo valor para o salário mínimo	3%	5%	1%	3%	2%	2%
Denúncias de irregularidades envolvendo a ministra da Casa Civil, Erenice Guerra/ Erenice Guerra deixa o cargo de ministra da Casa Civil em razão das denúncias de corrupção e tráfico de influência no Governo	2%	5%	4%	3%	2%	2%

(continua...)

P.10) Pelo que o(a) sr(a) se lembra, quais foram as duas principais notícias sobre o governo do Presidente Lula que saíram na imprensa nas últimas semanas? (Espontânea)

RESPOSTA	TOTAL	RENDA FAMILIAR (EM SALÁRIOS MÍNIMOS)				
		MAIS DE 10	MAIS DE 5 A 10	MAIS DE 2 A 5	MAIS DE 1 A 2	ATÉ 1
Divulgação do site WikiLeaks de críticas de diplomatas americanos à política externa brasileira/ Divulgação de críticas de diplomatas americanos a ações do governo brasileiro	1%	0%	1%	1%	1%	1%
Previsão de crescimento recorde da economia em 2010/ Previsão do crescimento do PIB, em 2011	2%	2%	4%	2%	1%	1%
Problemas nas provas do ENEM/ Erros em provas do ENEM/Protestos contra o ENEM/Pedidos de anulação da prova do ENEM	10%	7%	15%	12%	8%	6%
Geração recorde de empregos com carteira assinada/ Queda do desemprego/ Crescimento do número de trabalhadores empregados	2%	5%	3%	3%	1%	1%
Realização do censo do IBGE/ Divulgação de dados e informações levantadas pelo censo do IBGE	2%	2%	2%	3%	1%	1%
PAC/ Obras do PAC	2%	9%	1%	2%	2%	3%
Doenças/ Internações/ Tratamento do vice-presidente José de Alencar	1%	2%	0%	1%	1%	1%
Viagens do presidente Lula	2%	5%	3%	1%	3%	2%
Sobre o petróleo/ Pré-Sal/ Construção de refinarias	1%	0%	1%	1%	0%	0%

(continua...)

P.10) Pelo que o(a) sr(a) se lembra, quais foram as duas principais notícias sobre o governo do Presidente Lula que saíram na imprensa nas últimas semanas? (Espontânea)

RESPOSTA	TOTAL	RENDA FAMILIAR (EM SALÁRIOS MÍNIMOS)				
		MAIS DE 10	MAIS DE 5 A 10	MAIS DE 2 A 5	MAIS DE 1 A 2	ATÉ 1
Volta da inflação/ aumento dos juros	1%	0%	3%	1%	0%	0%
Outras notícias com menos de 1%	2%	7%	4%	3%	2%	2%
Nenhuma	21%	7%	16%	19%	23%	26%
Não sabe	30%	16%	24%	27%	32%	42%
Não respondeu	1%	5%	1%	1%	2%	1%

GRÁFICOS

PESQUISA DE OPINIÃO PÚBLICA

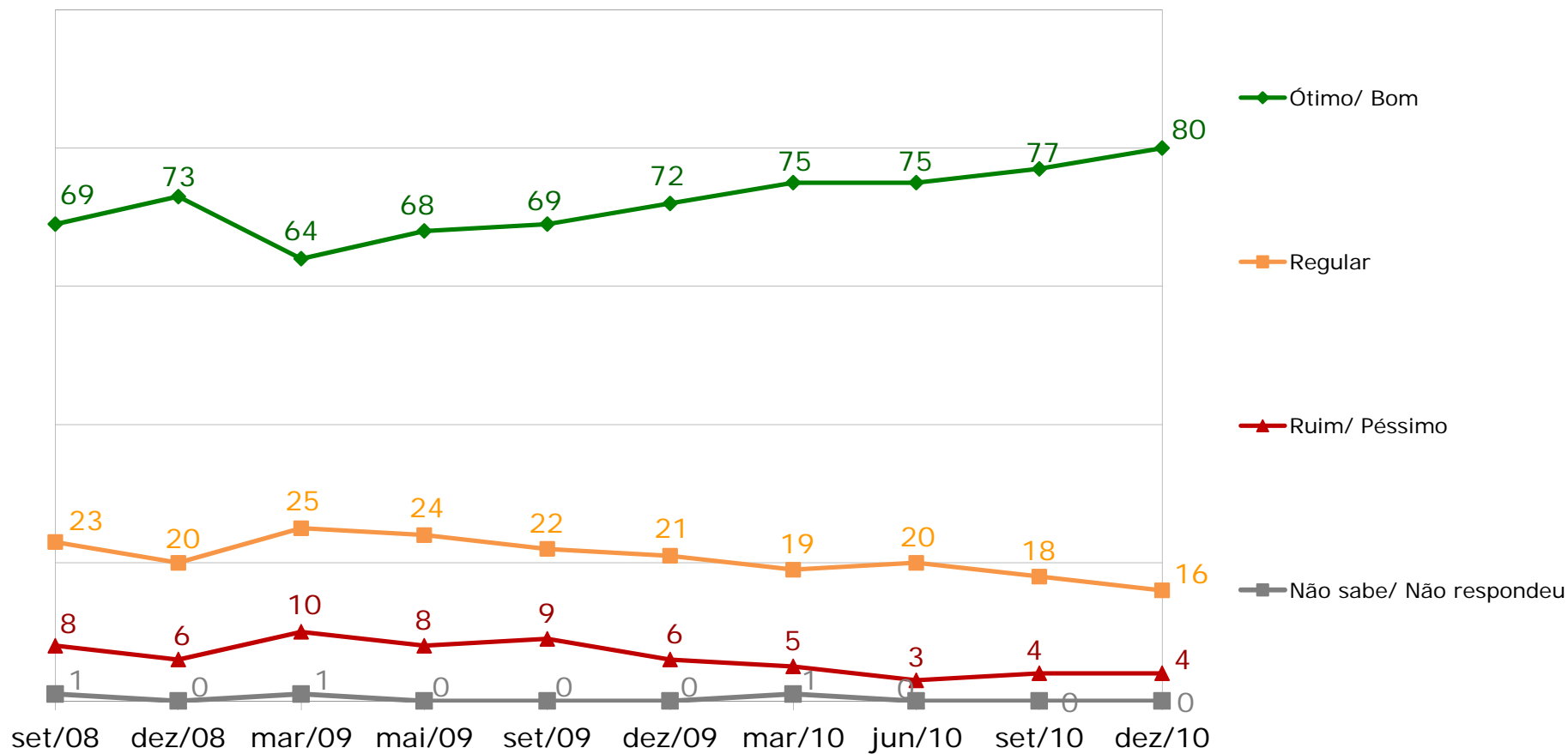
SOBRE

ASSUNTOS POLÍTICOS/ ADMINISTRATIVOS

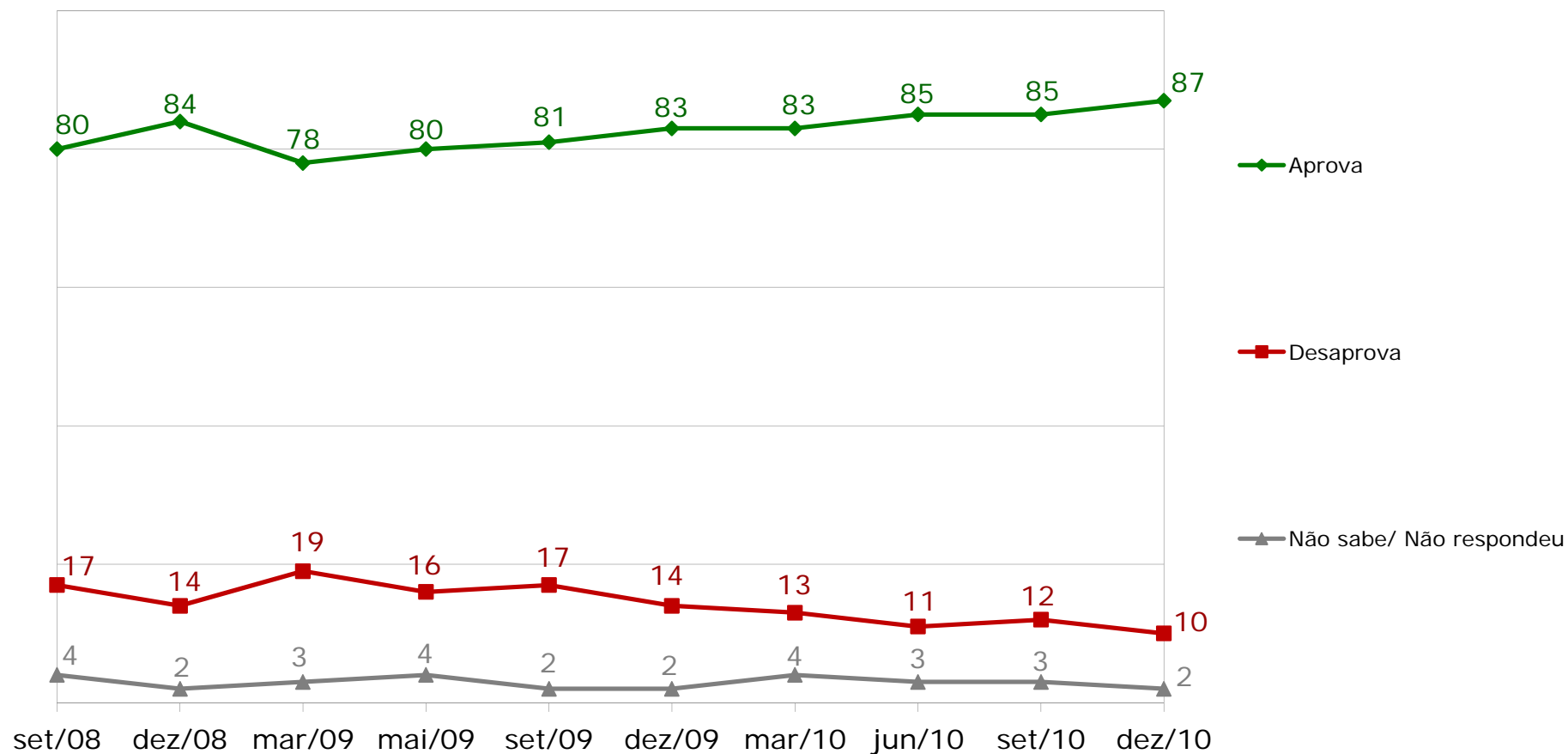
BRASIL

2002 ENTREVISTAS

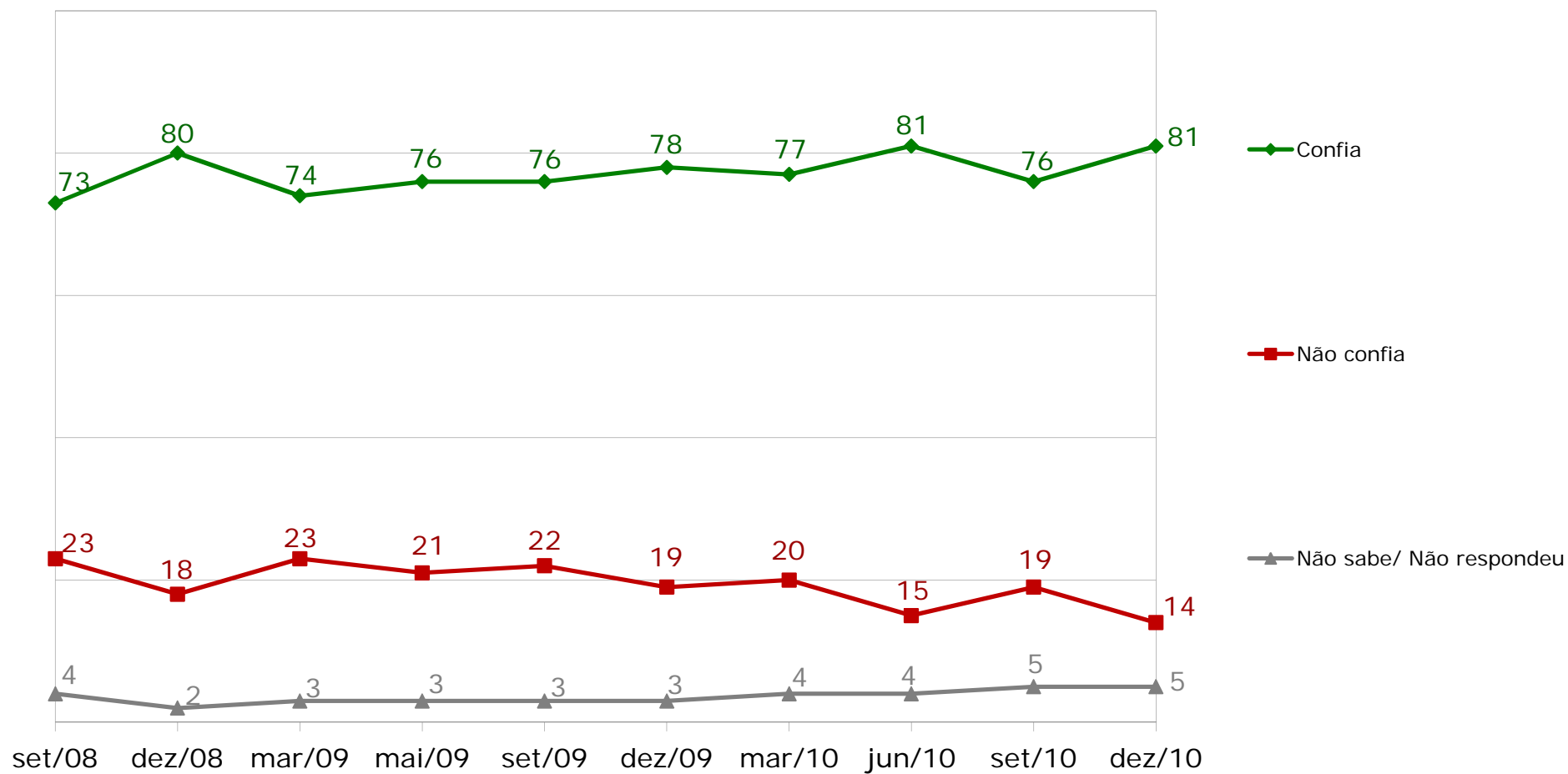
AVALIAÇÃO DA ADMINISTRAÇÃO DO PRESIDENTE LULA (%)



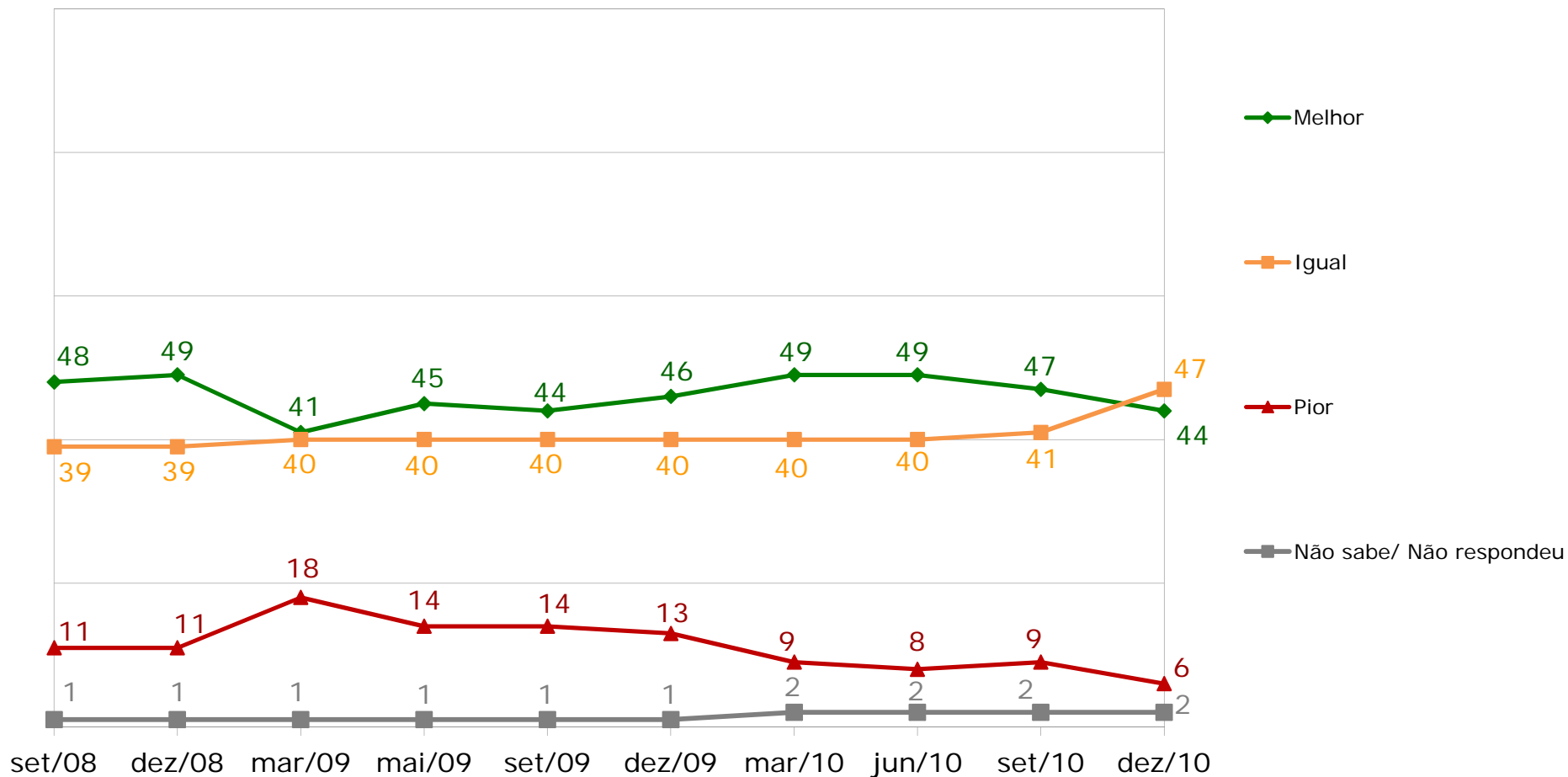
APROVAÇÃO À FORMA DO PRESIDENTE LULA ADMINISTRAR O PAÍS (%)



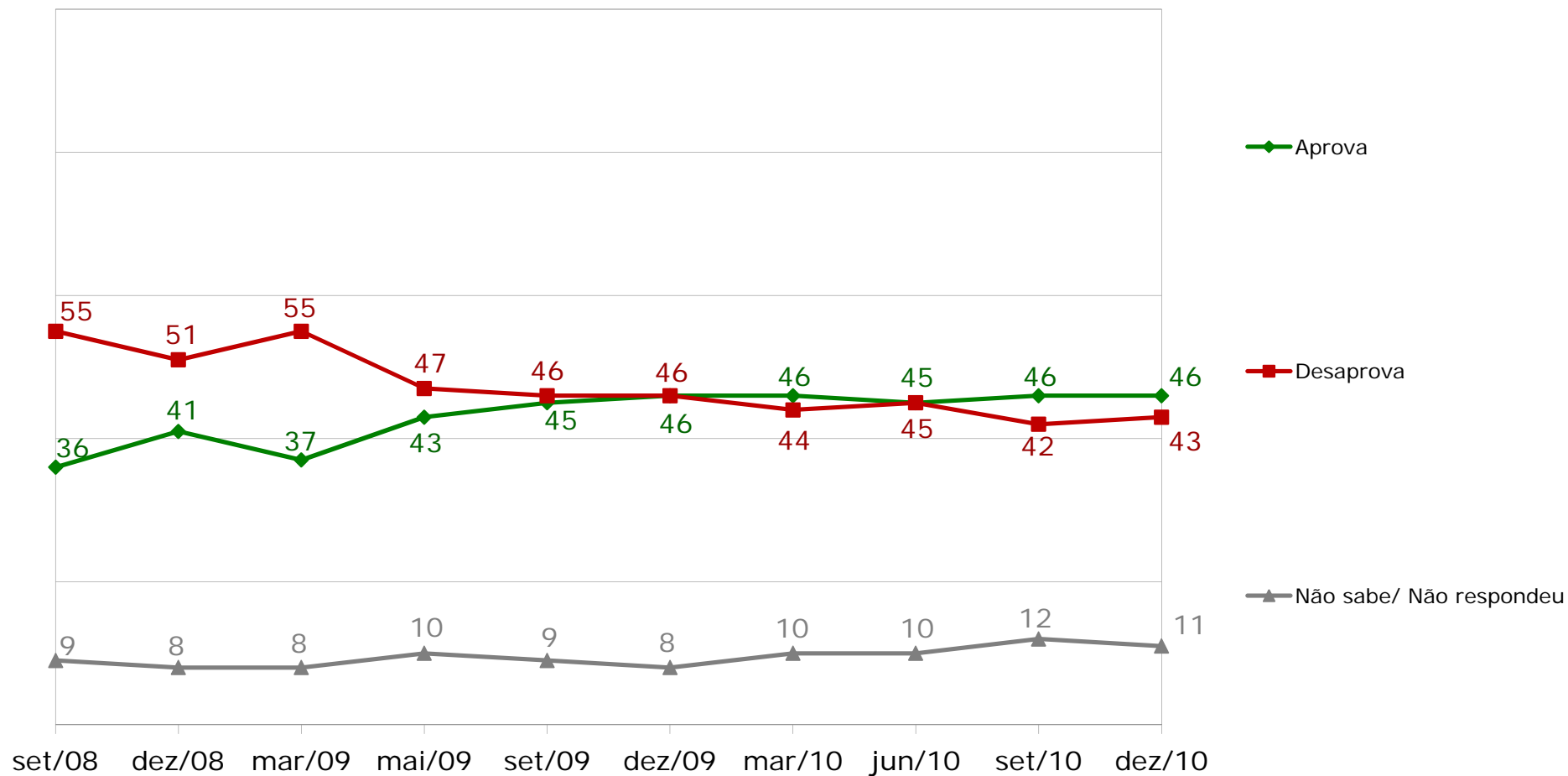
CONFIANÇA NO PRESIDENTE LULA (%)



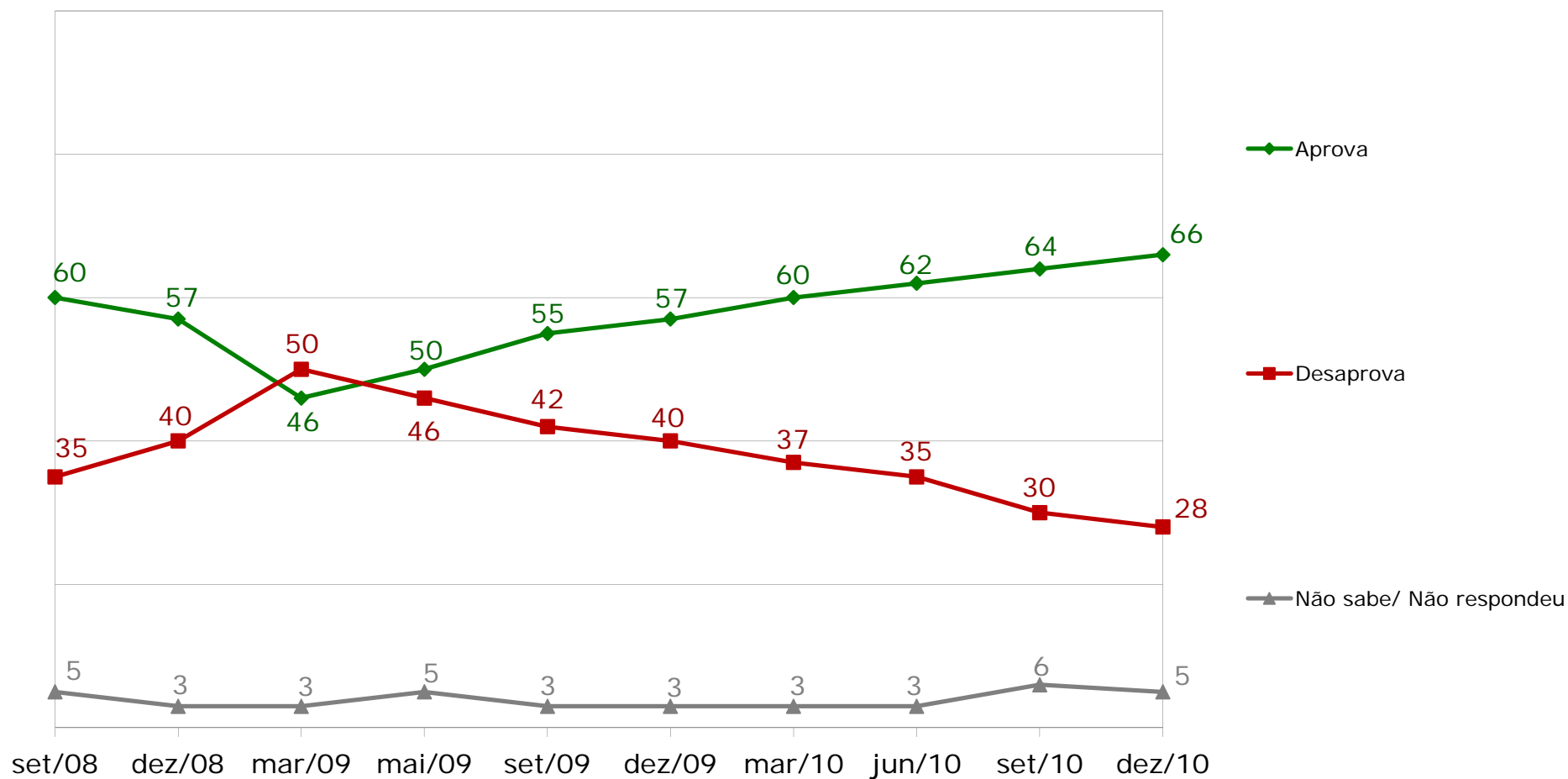
OPINIÃO SOBRE COMO ESTÁ SENDO O SEGUNDO MANDATO DO PRESIDENTE LULA EM RELAÇÃO AO PRIMEIRO (%)



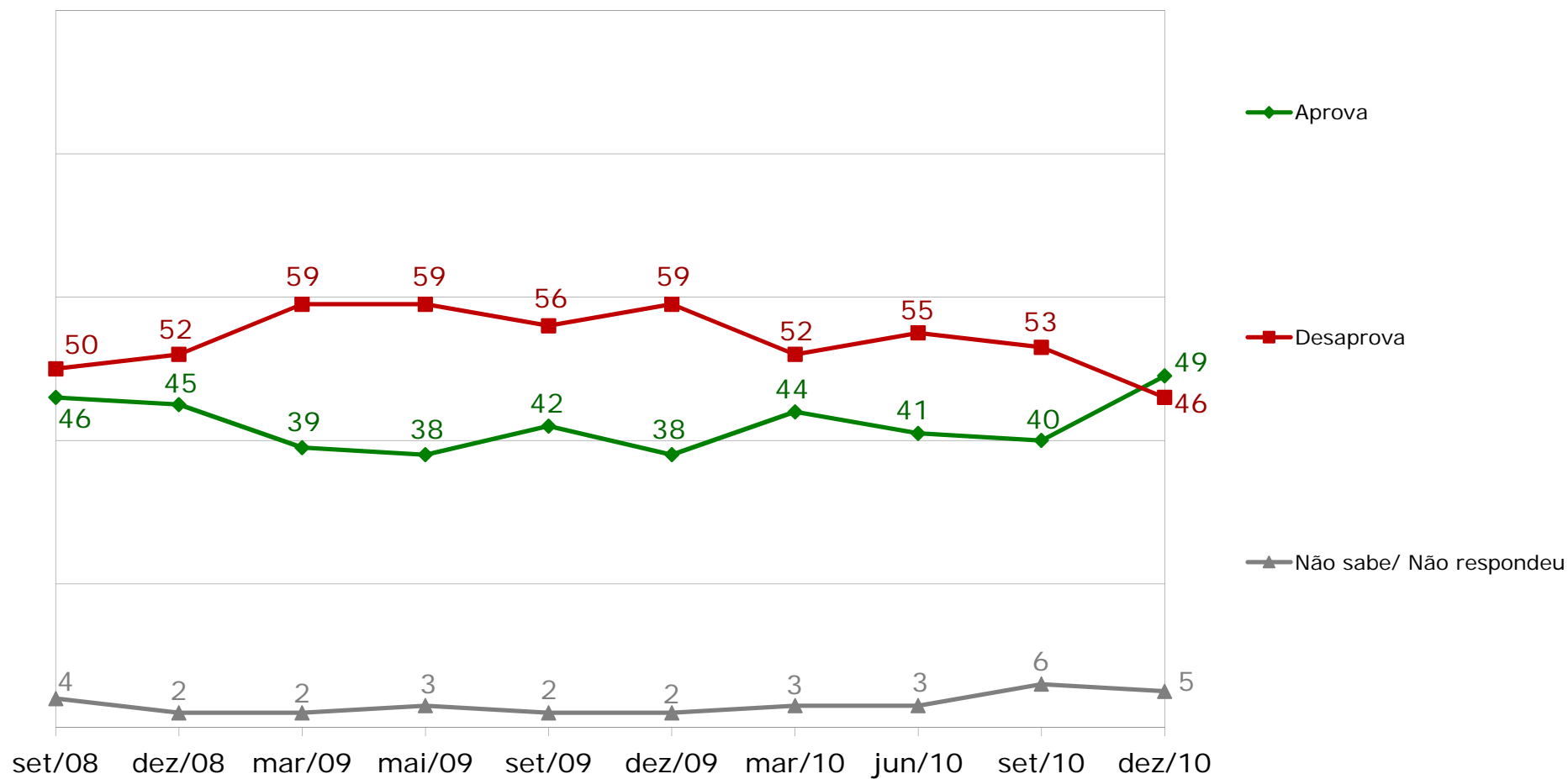
APROVAÇÃO DA ATUAÇÃO DO GOVERNO DO PRESIDENTE LULA EM RELAÇÃO À TAXA DE JUROS (%)



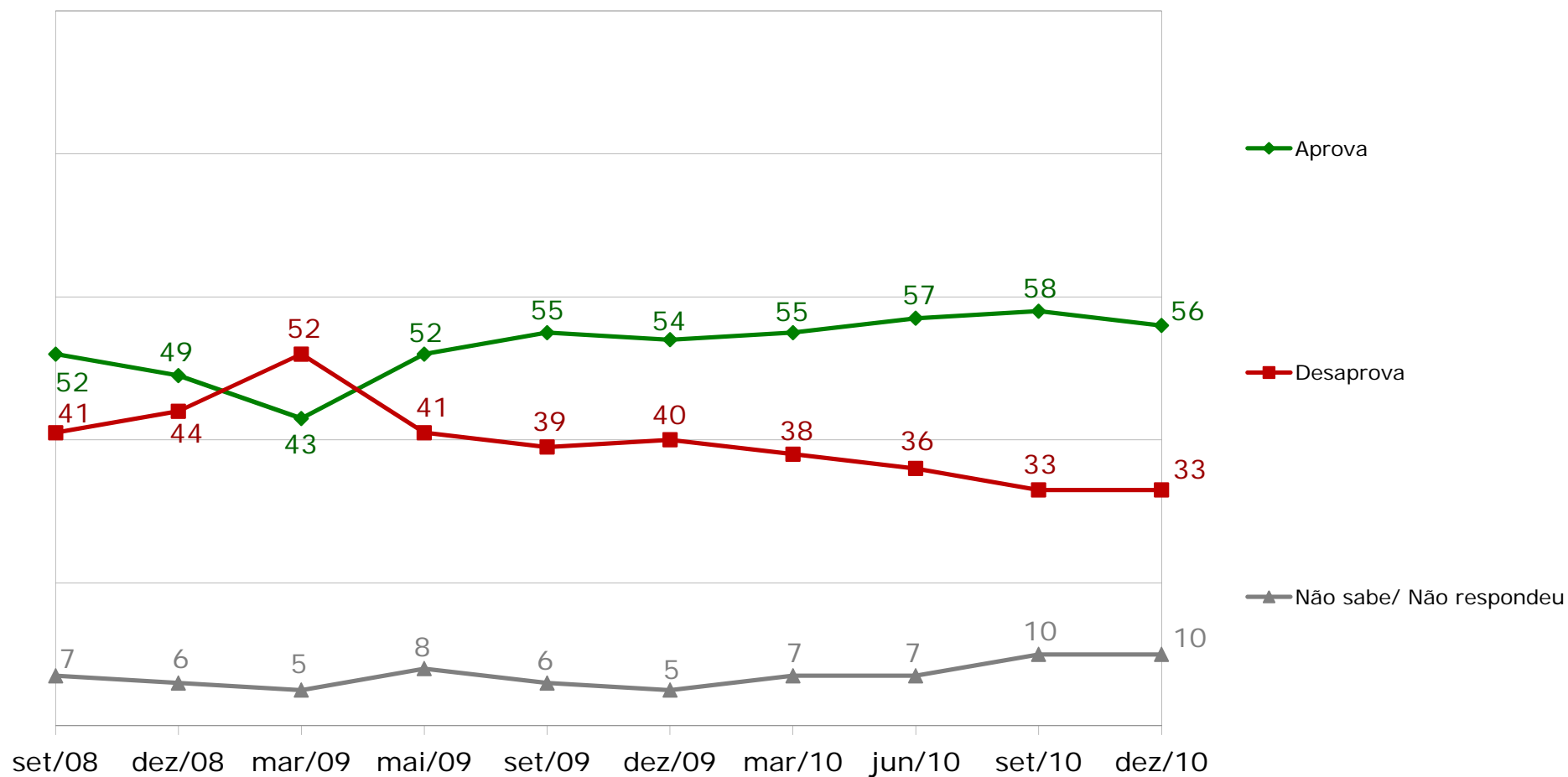
APROVAÇÃO DA ATUAÇÃO DO GOVERNO DO PRESIDENTE LULA EM RELAÇÃO AO DESEMPREGO (%)



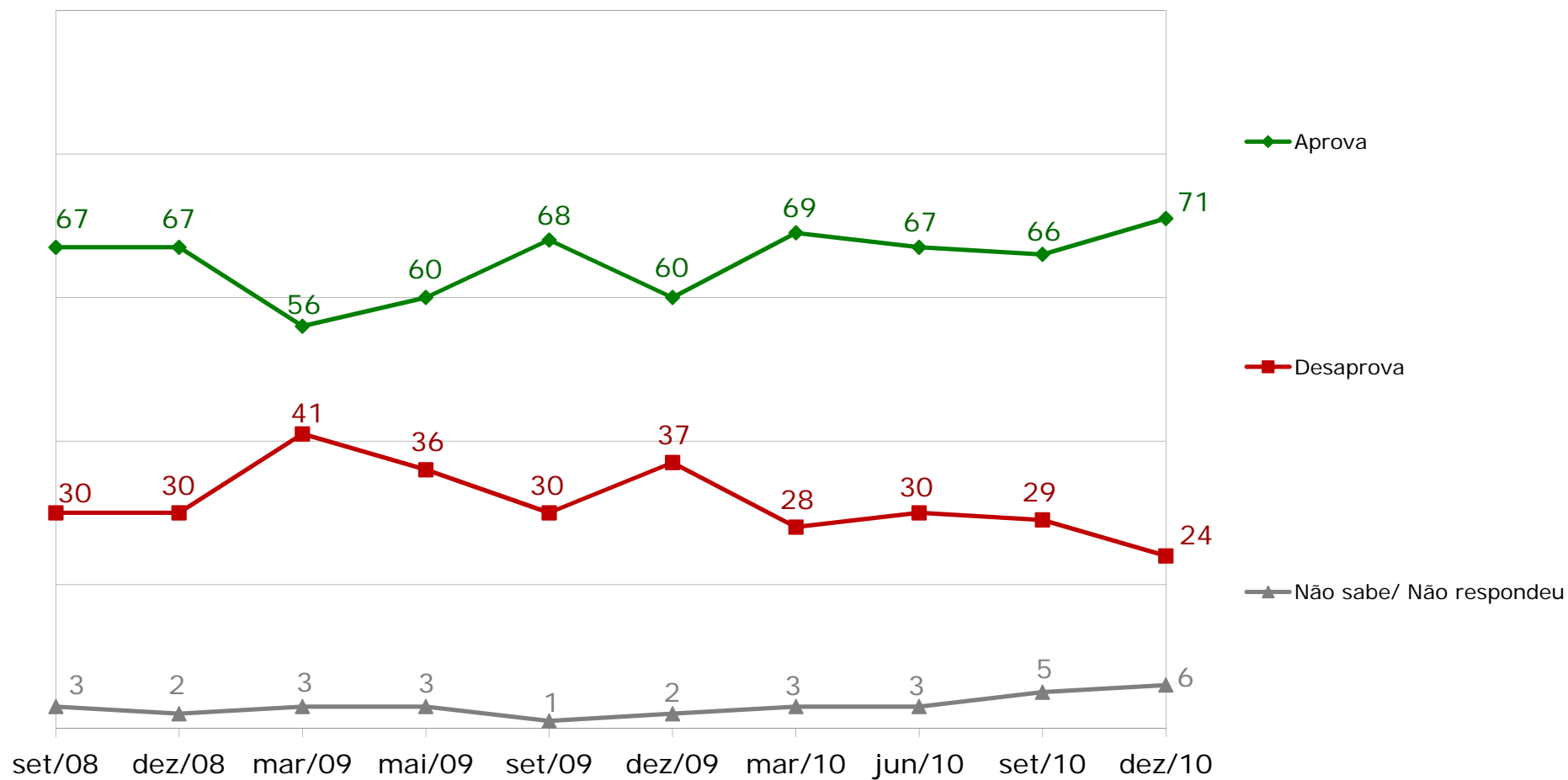
APROVAÇÃO DA ATUAÇÃO DO GOVERNO DO PRESIDENTE LULA EM RELAÇÃO A SEGURANÇA PÚBLICA (%)



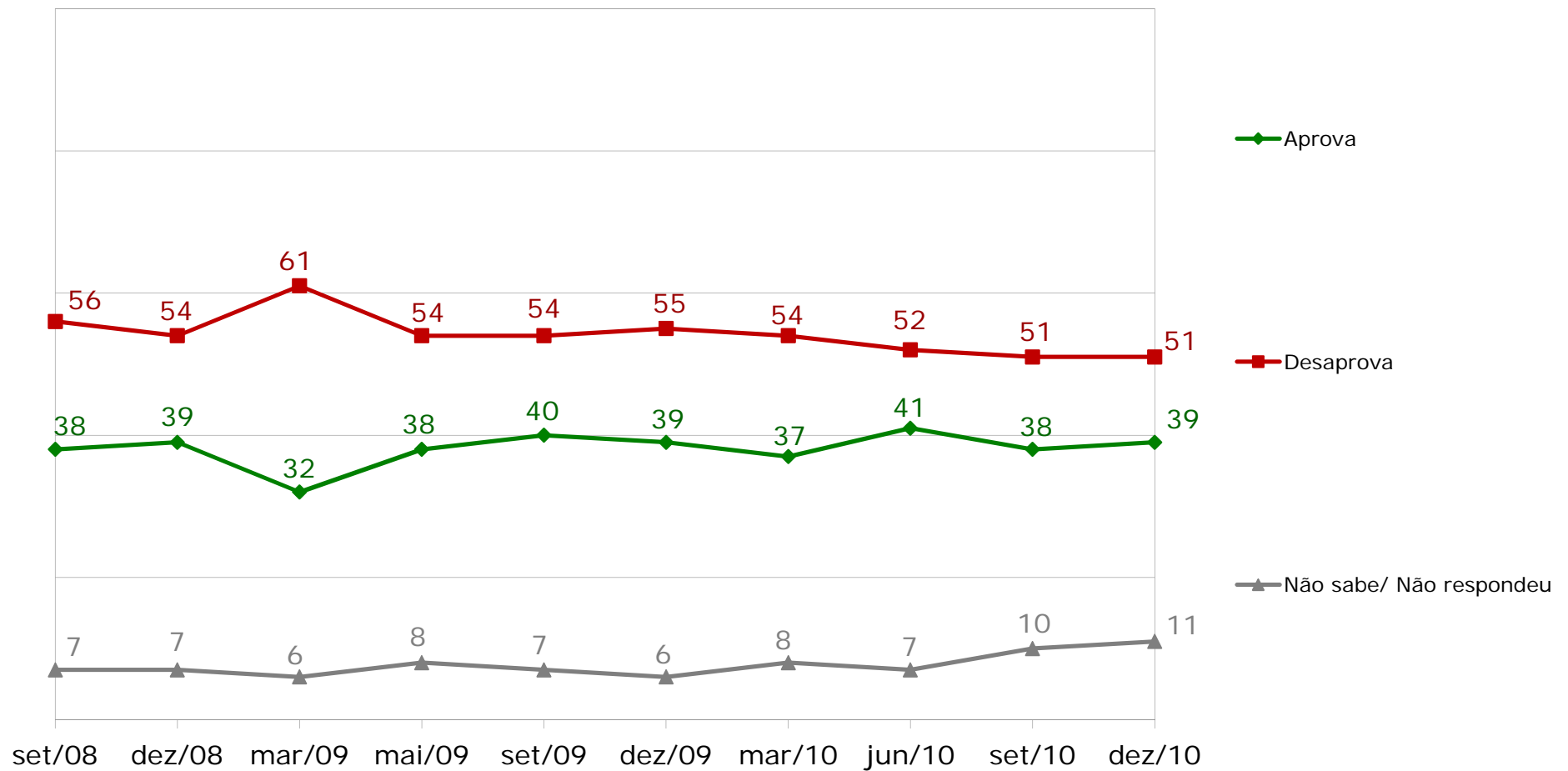
APROVAÇÃO DA ATUAÇÃO DO GOVERNO DO PRESIDENTE LULA EM RELAÇÃO À INFLAÇÃO (%)



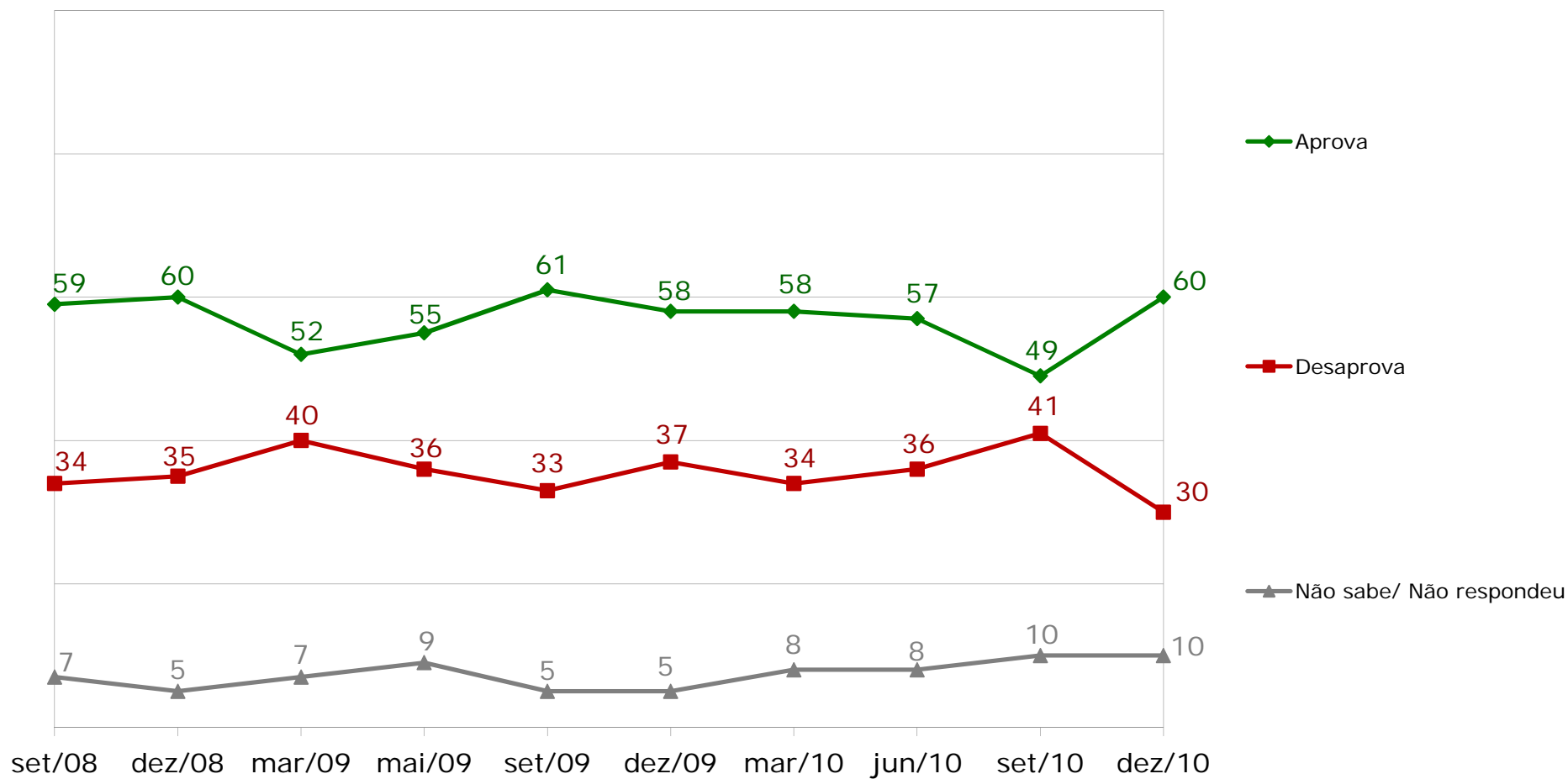
APROVAÇÃO DA ATUAÇÃO DO GOVERNO DO PRESIDENTE LULA EM RELAÇÃO À FOME E À POBREZA (%)



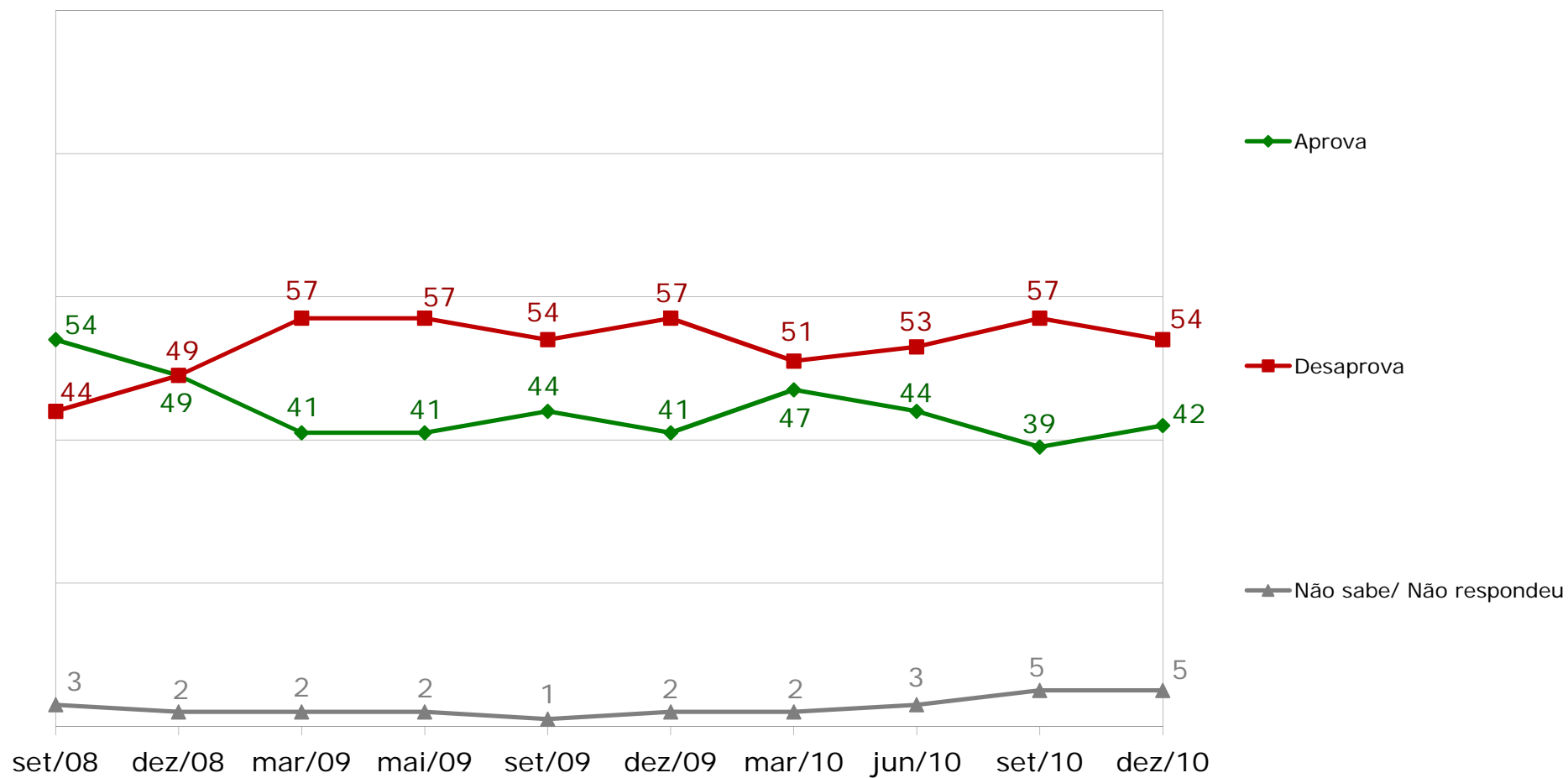
APROVAÇÃO DA ATUAÇÃO DO GOVERNO DO PRESIDENTE LULA EM RELAÇÃO AOS IMPOSTOS (%)



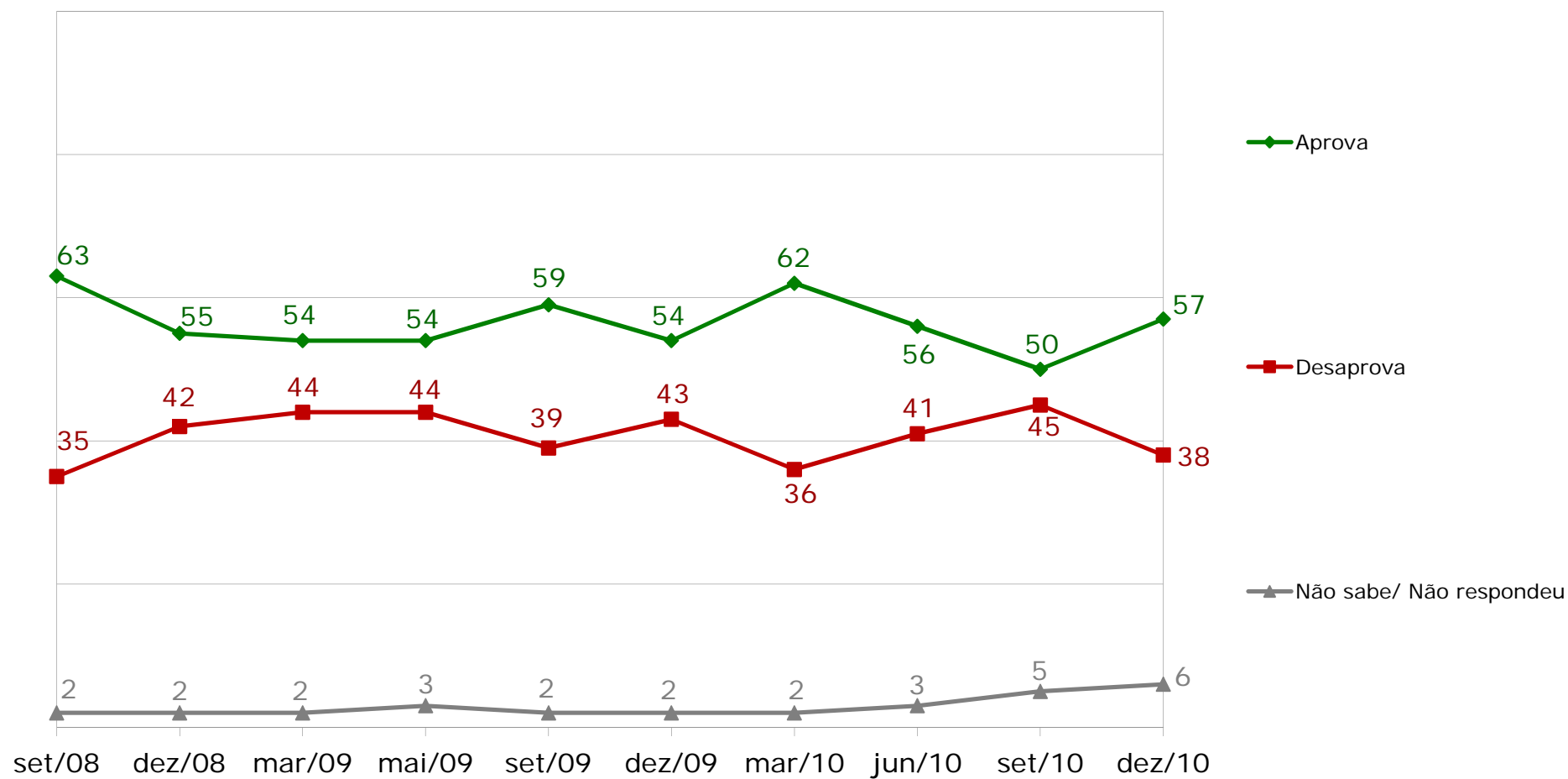
APROVAÇÃO DA ATUAÇÃO DO GOVERNO DO PRESIDENTE LULA EM RELAÇÃO AO MEIO AMBIENTE (%)



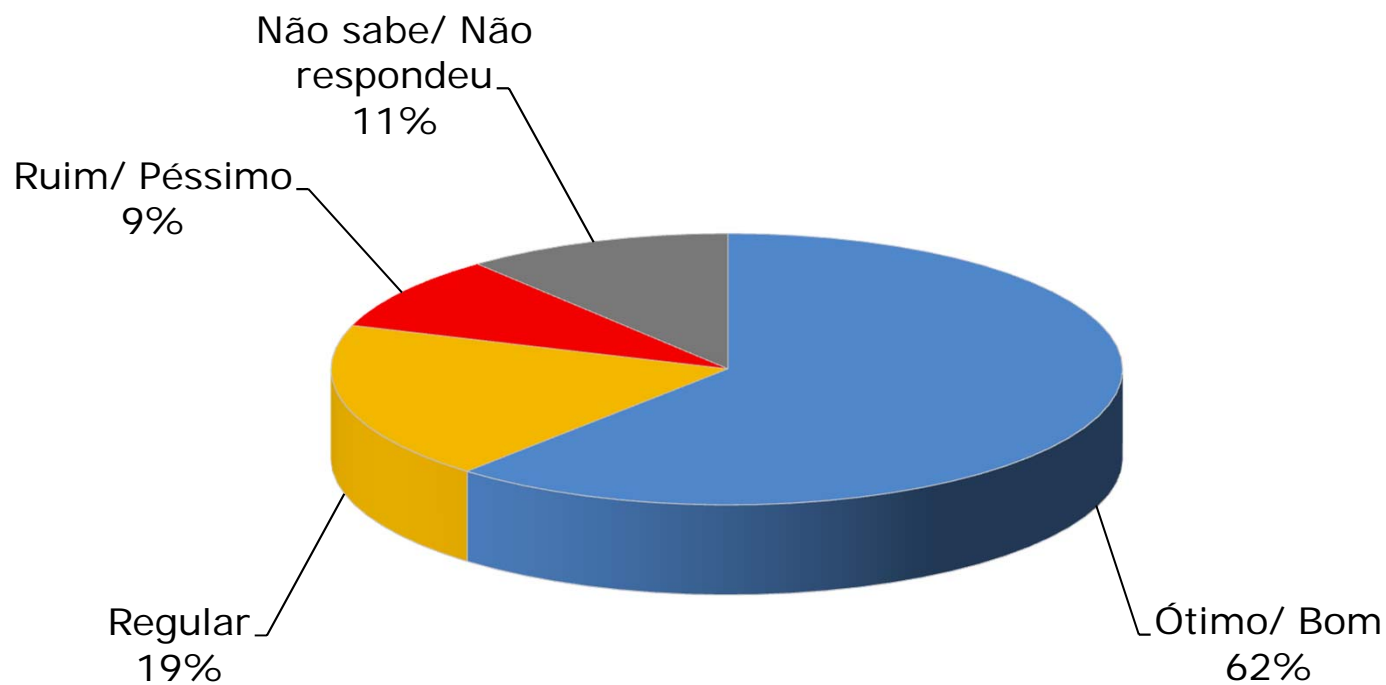
APROVAÇÃO DA ATUAÇÃO DO GOVERNO DO PRESIDENTE LULA EM RELAÇÃO À SAÚDE (%)



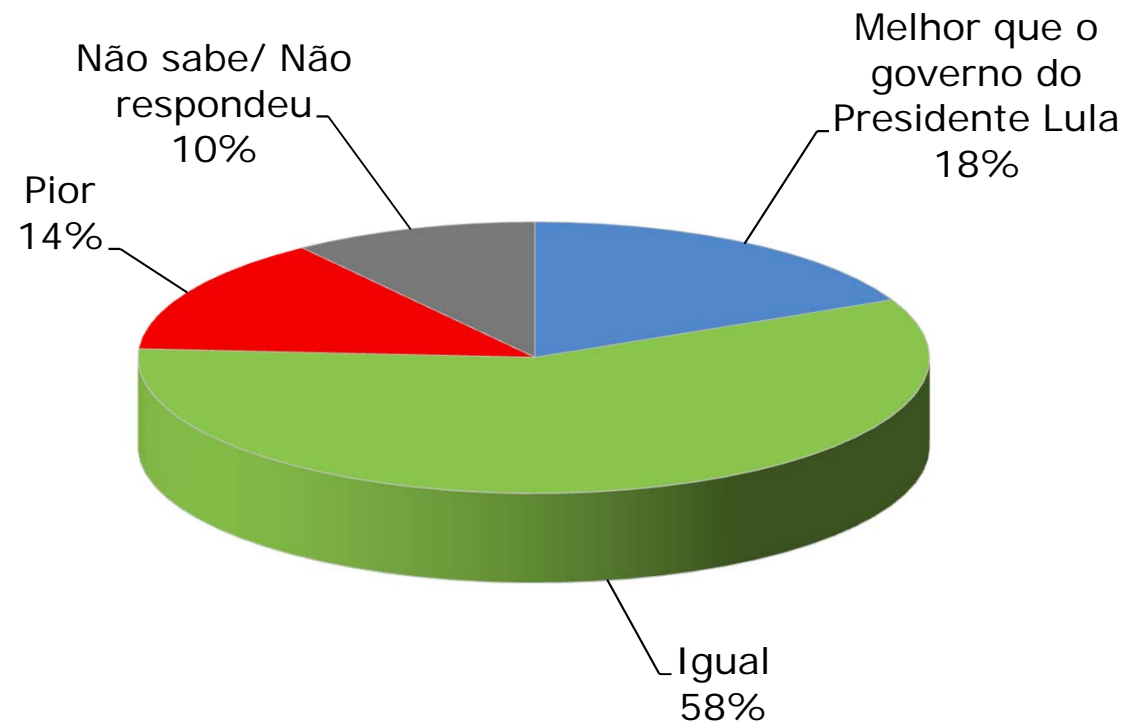
APROVAÇÃO DA ATUAÇÃO DO GOVERNO DO PRESIDENTE LULA EM RELAÇÃO À EDUCAÇÃO (%)



OPINIÃO SOBRE COMO SERÁ O GOVERNO DA PRESIDENTE DILMA



OPINIÃO SOBRE COMO SERÁ O MANDATO DA PRESIDENTE DILMA

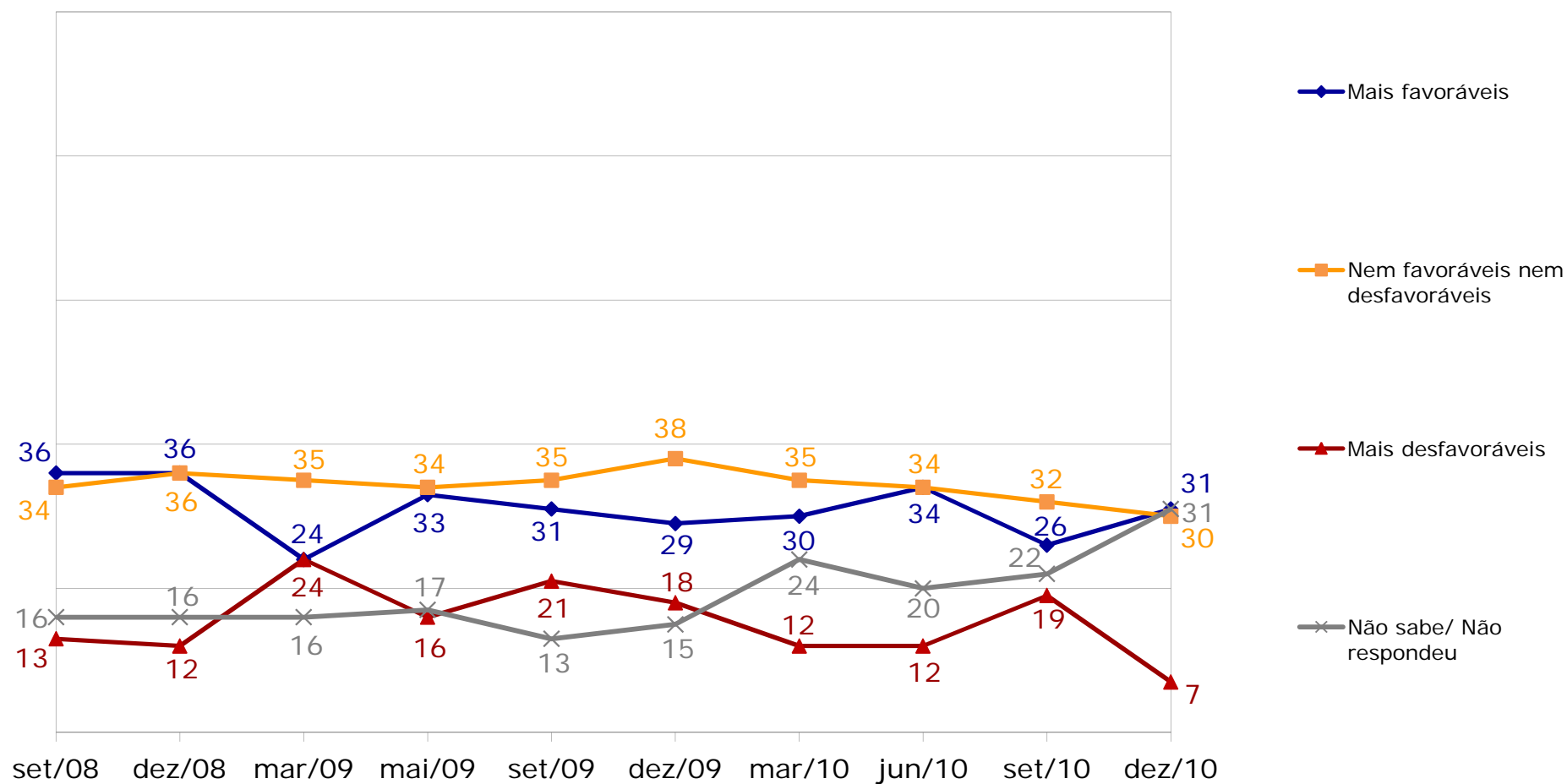


OPINIÃO SOBRE A PRIORIDADE NO GOVERNO DILMA

(Estimulada - Até duas opções)

	%
Saúde	66
Educação	36
Segurança Pública	22
Combate à fome e à pobreza	15
Combate às drogas	14
Geração de empregos	13
Combate à corrupção	09
Habitação	07
Saneamento básico (água e esgoto)	05
Combate à inflação	02
Reforma trabalhista	02
Proteção ao meio ambiente	01
Redução da burocracia	01
Construção e manutenção de estradas	01
Reforma política	01
Reforma tributária	01
Reforma da previdência	00
Energia elétrica	00
Reforma agrária	00
Não sabe/ Não respondeu	00

OPINIÃO SOBRE AS RECENTES NOTÍCIAS DO GOVERNO DO PRESIDENTE LULA (%)



PRINCIPAIS NOTÍCIAS SOBRE O GOVERNO DO PRESIDENTE LULA NA IMPRENSA (Estimulada - Até duas opções)

	%
Ação das Forças Armadas no Rio, no combate ao tráfico nas favelas; Presença do Exército na ação policial para enfrentar o tráfico e o crime organizado em morros do Rio de Janeiro	32
Problemas nas provas do ENEM/ Erros em provas do ENEM/Protestos contra o ENEM/Pedidos de anulação da prova do ENEM	10
Influência do presidente Lula na composição do governo da presidente eleita Dilma Rousseff	06
Formação do novo governo da presidente eleita Dilma Rousseff/ Anúncios de novos ministros no futuro governo/ Composição do novo governo/ Permanência de ministros do presidente Lula no novo governo	05
Discussão sobre novo valor do salário mínimo/Proposta de novo valor para o salário mínimo	03
PAC/ Obras do PAC	02
Viagens do presidente Lula	02
Denúncias de irregularidades envolvendo a ministra da Casa Civil, Erenice Guerra/ Erenice Guerra deixa o cargo de ministra da Casa Civil em razão das denúncias de corrupção e tráfico de influência no Governo	02
Geração recorde de empregos com carteira assinada/ Queda do desemprego/ Crescimento do número de trabalhadores empregados	02
Realização do censo do IBGE/ Divulgação de dados e informações levantadas pelo censo do IBGE	02
Previsão de crescimento recorde da economia em 2010/ Previsão do crescimento do PIB, em 2011	02
Divulgação do site WikiLeaks de críticas de diplomatas americanos à política externa brasileira/ Divulgação de críticas de diplomatas americanos a ações do governo brasileiro	01
Doenças/ Internações/ Tratamento do vice-presidente José de Alencar	01
Sobre o petróleo/ Pré-Sal/ Construção de refinarias	01
Volta da inflação/ aumento dos juros	01
Outras notícias com menos de 1%	02
Nenhuma	21
Não sabe/ Não respondeu	31