

PESQUISA DE OPINIÃO PÚBLICA
SOBRE
ASSUNTOS POLÍTICOS/ ADMINISTRATIVOS

BRASIL
DEZEMBRO DE 2017
JOB0114

IBOPE
inteligência

ESPECIFICAÇÕES TÉCNICAS DA PESQUISA

OBJETIVO	Trata-se de uma pesquisa de acompanhamento da opinião pública brasileira, com levantamento de informações referentes às eleições, ao comportamento do consumidor, à política e à economia do país, entre outros temas.
LOCAL	Brasil.
PERÍODO DE CAMPO	De 07 a 10 de dezembro de 2017.
UNIVERSO	<p>A pesquisa é realizada com eleitores de 16 anos ou mais da área em estudo.</p> <p>O universo de eleitores é estratificado. Com exceção dos estados do Acre, Amapá e Roraima que juntos constituem apenas um estrato, cada um dos demais estratos é composto por apenas um estado brasileiro.</p> <p>Uma vez que o Estado possua Região Metropolitana, o seu universo é estratificado em Região Metropolitana e Interior.</p>
AMOSTRA	<p>O modelo de amostragem utilizado é o de conglomerados em 3 estágios.</p> <p>No primeiro estágio os municípios são selecionados probabilisticamente através do método PPT (Probabilidade Proporcional ao Tamanho), tomando os eleitores que votaram nas últimas eleições (votantes) como base para tal seleção.</p> <p>No segundo estágio são selecionados os conglomerados: setores censitários, com PPT (Probabilidade Proporcional ao Tamanho) sistemático. A medida de tamanho é o número de votantes dos setores.</p> <p>Finalmente, no terceiro estágio é selecionado em cada conglomerado um número fixo de votantes segundo cotas de variáveis descritas abaixo.</p>
VARIÁVEIS PARA COTAS AMOSTRAIS	<p>SEXO: Masculino e Feminino.</p> <p>GRUPOS DE IDADE: 16-17, 18-24, 25-34, 35-44, 45-54, 55-64 e 65 anos e mais.</p> <p>INSTRUÇÃO: Até 4ª série do fund.; 5ª a 8ª série do fund.; Ens. Médio; Superior.</p> <p>ATIVIDADE: Setor de dependência - agricultura, indústria de transformação, indústria de construção, outras indústrias, comércio, prestação de serviços, transporte e comunicação, atividade social, administração pública, outras atividades, estudantes e inativos.</p> <p>FONTES DE DADOS PARA ELABORAÇÃO DA AMOSTRA: Censo 2010, PNAD 2015 e TSE 2016 e estudos internos.</p>
NÚMERO DE ENTREVISTAS	2000 entrevistas em 127 municípios.
MARGEM DE ERRO	A margem de erro máxima estimada é de 2 pontos percentuais para mais ou para menos sobre os resultados encontrados no total da amostra.
NÍVEL DE CONFIANÇA	O nível de confiança utilizado é de 95%.
COLETA DE DADOS	<ul style="list-style-type: none">✓ Entrevistas pessoais com utilização de questionário elaborado de acordo com os objetivos da pesquisa.✓ As entrevistas são realizadas por uma equipe de entrevistadores do IBOPE, devidamente treinada para abordagem deste tipo de público.
CONTROLE DE QUALIDADE	<ul style="list-style-type: none">✓ Há filtragem em todos os questionários após a realização das entrevistas.✓ Fiscalização em aproximadamente 20% dos questionários.

APRESENTAÇÃO DOS RESULTADOS:

PARA EFEITO DE TABULAÇÃO FORAM CONSIDERADAS AS SEGUINTE VARIÁVEIS:

. TOTAL

. SEXO	- Masculino e Feminino.
. GRUPO DE IDADE	- 16 a 24 anos; 25 a 34 anos; 35 a 44 anos; 45 a 54 anos; 55 anos e mais.
. ESCOLARIDADE	- Até 4ª série do fundamental; 5ª a 8ª série do fundamental; Ensino médio; Superior.
. REGIÃO	- Norte/ Centro-Oeste; Nordeste; Sudeste; Sul.
. CONDIÇÃO DO MUNICÍPIO	- Capital; Periferia; Interior.
. PORTE DO MUNICÍPIO (EM NÚMERO DE HABITANTES)	- Até 20 mil; Mais de 20 a 100 mil; Mais de 100 mil.
. PORTE DO MUNICÍPIO (EM NÚMERO DE HABITANTES)	- Até 50 mil; Mais de 50 a 500 mil; Mais de 500 mil.
. RENDA FAMILIAR (EM SALÁRIOS MÍNIMOS)	- Mais de 5; Mais de 2 a 5; Mais de 1 a 2; Até 1.

OBSERVAÇÃO - As perguntas cujas somas das porcentagens não totalizam 100% são decorrentes de arredondamentos ou de múltiplas respostas.

APRESENTAÇÃO DOS RESULTADOS

CNI - IBOPE INTELIGÊNCIA
 PESQUISA DE OPINIÃO PÚBLICA - JOB0114/2017
 BRASIL

Perfil dos entrevistados

RESPOSTA	TOTAL	SEXO		IDADE					ESCOLARIDADE			
		MAS	FEM	16 A 24	25 A 34	35 A 44	45 A 54	55 E MAIS	ATÉ 4ª SÉRIE DO FUND.	5ª A 8ª SÉRIE DO FUND.	ENS. MÉDIO	SUPERIOR
BASE	2000	958	1042	344	440	415	360	441	446	418	771	365
TOTAL DA AMOSTRA	100%	48%	52%	17%	22%	21%	18%	22%	22%	21%	39%	18%

CNI - IBOPE INTELIGÊNCIA
 PESQUISA DE OPINIÃO PÚBLICA - JOB0114/2017
 BRASIL

Perfil dos entrevistados

RESPOSTA	TOTAL	REGIÃO				PORTE DO MUNICÍPIO (EM NÚMERO DE HABITANTES)			PORTE DO MUNICÍPIO (EM NÚMERO DE HABITANTES)		
		NORTE/ CENTRO OESTE	NORDESTE	SUDESTE	SUL	ATÉ 20 MIL	MAIS DE 20 A 100 MIL	MAIS DE 100 MIL	ATÉ 50 MIL	MAIS DE 50 A 500 MIL	MAIS DE 500 MIL
BASE	2000	304	512	880	304	328	440	1232	552	784	664
TOTAL DA AMOSTRA	100%	15%	26%	44%	15%	16%	22%	62%	28%	39%	33%

CNI - IBOPE INTELIGÊNCIA
PESQUISA DE OPINIÃO PÚBLICA - JOB0114/2017
BRASIL

Perfil dos entrevistados

RESPOSTA	TOTAL	RENDA FAMILIAR (EM SALÁRIOS MÍNIMOS)					CONDIÇÃO DO MUNICÍPIO		
		MAIS DE 5	MAIS DE 2 A 5	MAIS DE 1 A 2	ATÉ 1	NÃO RES-PONDEU	CAPITAL	PERIFERIA	INTERIOR
BASE	2000	218	545	578	471	188	600	264	1136
TOTAL DA AMOSTRA	100%	11%	27%	29%	24%	9%	30%	13%	57%

CNI - IBOPE INTELIGÊNCIA
PESQUISA DE OPINIÃO PÚBLICA - JOB0114/2017
BRASIL

P.01A) Levando em conta a situação do país nos últimos seis meses, na sua opinião, a inflação vai aumentar muito, vai aumentar, vai diminuir, vai diminuir muito, ou não vai mudar nos próximos seis meses?

RESPOSTA	TOTAL	SEXO		IDADE					ESCOLARIDADE			
		MAS	FEM	16 A 24	25 A 34	35 A 44	45 A 54	55 E MAIS	ATÉ 4ª SÉRIE DO FUND.	5ª A 8ª SÉRIE DO FUND.	ENS. MÉDIO	SUPERIOR
BASE	2000	958	1042	344	440	415	360	441	446	418	771	365
Vai aumentar muito	20%	18%	23%	18%	23%	21%	21%	18%	19%	20%	20%	23%
Vai aumentar	45%	45%	46%	49%	48%	45%	44%	41%	44%	47%	46%	43%
Não vai mudar	20%	23%	18%	21%	16%	20%	22%	24%	19%	19%	21%	23%
Vai diminuir	9%	11%	8%	8%	8%	10%	9%	11%	11%	9%	9%	9%
Vai diminuir muito	1%	1%	1%	1%	2%	1%	1%	1%	1%	2%	1%	1%
Não sabe/ Não respondeu	4%	3%	4%	3%	3%	3%	3%	5%	7%	4%	3%	1%

CNI - IBOPE INTELIGÊNCIA
PESQUISA DE OPINIÃO PÚBLICA - JOB0114/2017
BRASIL

P.01A) Levando em conta a situação do país nos últimos seis meses, na sua opinião, a inflação vai aumentar muito, vai aumentar, vai diminuir, vai diminuir muito, ou não vai mudar nos próximos seis meses?

RESPOSTA	TOTAL	REGIÃO				PORTE DO MUNICÍPIO (EM NÚMERO DE HABITANTES)			PORTE DO MUNICÍPIO (EM NÚMERO DE HABITANTES)		
		NORTE/ CENTRO OESTE	NORDESTE	SUDESTE	SUL	ATÉ 20 MIL	MAIS DE 20 A 100 MIL	MAIS DE 100 MIL	ATÉ 50 MIL	MAIS DE 50 A 500 MIL	MAIS DE 500 MIL
BASE	2000	304	512	880	304	328	440	1232	552	784	664
Vai aumentar muito	20%	22%	20%	19%	23%	17%	18%	22%	19%	19%	23%
Vai aumentar	45%	40%	48%	45%	47%	45%	48%	44%	45%	49%	41%
Não vai mudar	20%	23%	19%	20%	21%	20%	21%	20%	20%	19%	22%
Vai diminuir	9%	11%	9%	10%	6%	12%	9%	9%	10%	9%	9%
Vai diminuir muito	1%	0%	2%	1%	1%	1%	0%	1%	1%	1%	2%
Não sabe/ Não respondeu	4%	4%	3%	4%	2%	4%	5%	3%	5%	3%	3%

CNI - IBOPE INTELIGÊNCIA
 PESQUISA DE OPINIÃO PÚBLICA - JOB0114/2017
 BRASIL

P.01A) Levando em conta a situação do país nos últimos seis meses, na sua opinião, a inflação vai aumentar muito, vai aumentar, vai diminuir, vai diminuir muito, ou não vai mudar nos próximos seis meses?

RESPOSTA	TOTAL	RENDA FAMILIAR (EM SALÁRIOS MÍNIMOS)				CONDIÇÃO DO MUNICÍPIO		
		MAIS DE 5	MAIS DE 2 A 5	MAIS DE 1 A 2	ATÉ 1	CAPITAL	PERIFERIA	INTERIOR
BASE	2000	218	545	578	471	600	264	1136
Vai aumentar muito	20%	20%	20%	23%	20%	22%	28%	18%
Vai aumentar	45%	40%	47%	45%	45%	43%	44%	47%
Não vai mudar	20%	30%	22%	18%	19%	22%	15%	21%
Vai diminuir	9%	8%	8%	11%	9%	9%	9%	10%
Vai diminuir muito	1%	0%	0%	1%	2%	2%	1%	1%
Não sabe/ Não respondeu	4%	2%	2%	2%	5%	2%	3%	4%

CNI - IBOPE INTELIGÊNCIA
PESQUISA DE OPINIÃO PÚBLICA - JOB0114/2017
BRASIL

P.01B) Levando em conta a situação do país nos últimos seis meses, na sua opinião, o desemprego vai aumentar muito, vai aumentar, vai diminuir, vai diminuir muito, ou não vai mudar nos próximos seis meses?

RESPOSTA	TOTAL	SEXO		IDADE					ESCOLARIDADE			
		MAS	FEM	16 A 24	25 A 34	35 A 44	45 A 54	55 E MAIS	ATÉ 4ª SÉRIE DO FUND.	5ª A 8ª SÉRIE DO FUND.	ENS. MÉDIO	SUPERIOR
BASE	2000	958	1042	344	440	415	360	441	446	418	771	365
Vai aumentar muito	18%	16%	20%	16%	21%	19%	18%	17%	16%	20%	18%	20%
Vai aumentar	40%	38%	41%	46%	41%	41%	41%	31%	37%	36%	41%	44%
Não vai mudar	20%	22%	19%	17%	20%	20%	19%	24%	21%	18%	21%	22%
Vai diminuir	16%	18%	14%	16%	14%	15%	16%	19%	16%	19%	16%	12%
Vai diminuir muito	3%	3%	2%	3%	2%	2%	3%	3%	4%	4%	2%	1%
Não sabe/ Não respondeu	3%	3%	4%	2%	2%	2%	4%	6%	6%	4%	2%	2%

CNI - IBOPE INTELIGÊNCIA
PESQUISA DE OPINIÃO PÚBLICA - JOB0114/2017
BRASIL

P.01B) Levando em conta a situação do país nos últimos seis meses, na sua opinião, o desemprego vai aumentar muito, vai aumentar, vai diminuir, vai diminuir muito, ou não vai mudar nos próximos seis meses?

RESPOSTA	TOTAL	REGIÃO				PORTE DO MUNICÍPIO (EM NÚMERO DE HABITANTES)			PORTE DO MUNICÍPIO (EM NÚMERO DE HABITANTES)		
		NORTE/ CENTRO OESTE	NORDESTE	SUDESTE	SUL	ATÉ 20 MIL	MAIS DE 20 A 100 MIL	MAIS DE 100 MIL	ATÉ 50 MIL	MAIS DE 50 A 500 MIL	MAIS DE 500 MIL
BASE	2000	304	512	880	304	328	440	1232	552	784	664
Vai aumentar muito	18%	19%	15%	19%	19%	16%	15%	20%	15%	17%	22%
Vai aumentar	40%	32%	43%	39%	42%	41%	39%	39%	40%	42%	36%
Não vai mudar	20%	25%	17%	20%	24%	21%	19%	21%	21%	20%	21%
Vai diminuir	16%	18%	16%	17%	12%	16%	20%	15%	17%	16%	15%
Vai diminuir muito	3%	3%	4%	2%	2%	3%	3%	2%	3%	2%	3%
Não sabe/ Não respondeu	3%	3%	4%	3%	1%	3%	4%	3%	4%	2%	3%

CNI - IBOPE INTELIGÊNCIA
 PESQUISA DE OPINIÃO PÚBLICA - JOB0114/2017
 BRASIL

P.01B) Levando em conta a situação do país nos últimos seis meses, na sua opinião, o desemprego vai aumentar muito, vai aumentar, vai diminuir, vai diminuir muito, ou não vai mudar nos próximos seis meses?

RESPOSTA	TOTAL	RENDA FAMILIAR (EM SALÁRIOS MÍNIMOS)				CONDIÇÃO DO MUNICÍPIO		
		MAIS DE 5	MAIS DE 2 A 5	MAIS DE 1 A 2	ATÉ 1	CAPITAL	PERIFERIA	INTERIOR
BASE	2000	218	545	578	471	600	264	1136
Vai aumentar muito	18%	17%	18%	20%	19%	21%	26%	15%
Vai aumentar	40%	35%	42%	41%	36%	37%	41%	40%
Não vai mudar	20%	28%	22%	16%	20%	21%	18%	21%
Vai diminuir	16%	18%	14%	17%	16%	15%	12%	18%
Vai diminuir muito	3%	1%	1%	3%	5%	3%	1%	3%
Não sabe/ Não respondeu	3%	1%	2%	4%	4%	3%	3%	3%

CNI - IBOPE INTELIGÊNCIA
PESQUISA DE OPINIÃO PÚBLICA - JOB0114/2017
BRASIL

P.02) Ainda levando em conta a situação do país nos últimos seis meses, na sua opinião, a sua própria renda vai aumentar muito, vai aumentar, vai diminuir, vai diminuir muito, ou não vai mudar nos próximos seis meses?

RESPOSTA	TOTAL	SEXO		IDADE					ESCOLARIDADE			
		MAS	FEM	16 A 24	25 A 34	35 A 44	45 A 54	55 E MAIS	ATÉ 4ª SÉRIE DO FUND.	5ª A 8ª SÉRIE DO FUND.	ENS. MÉDIO	SUPERIOR
BASE	2000	958	1042	344	440	415	360	441	446	418	771	365
Vai aumentar muito	1%	1%	1%	1%	3%	1%	1%	0%	1%	1%	1%	1%
Vai aumentar	13%	16%	11%	20%	13%	9%	14%	11%	14%	11%	13%	13%
Não vai mudar	50%	52%	49%	52%	49%	55%	47%	48%	45%	47%	54%	51%
Vai diminuir	27%	25%	30%	20%	27%	27%	30%	31%	30%	31%	24%	27%
Vai diminuir muito	6%	5%	7%	5%	6%	4%	7%	7%	7%	6%	5%	7%
Não sabe/ Não respondeu	2%	1%	3%	2%	2%	3%	2%	2%	3%	3%	2%	1%

CNI - IBOPE INTELIGÊNCIA
PESQUISA DE OPINIÃO PÚBLICA - JOB0114/2017
BRASIL

P.02) Ainda levando em conta a situação do país nos últimos seis meses, na sua opinião, a sua própria renda vai aumentar muito, vai aumentar, vai diminuir, vai diminuir muito, ou não vai mudar nos próximos seis meses?

RESPOSTA	TOTAL	REGIÃO				PORTE DO MUNICÍPIO (EM NÚMERO DE HABITANTES)			PORTE DO MUNICÍPIO (EM NÚMERO DE HABITANTES)		
		NORTE/ CENTRO OESTE	NORDESTE	SUDESTE	SUL	ATÉ 20 MIL	MAIS DE 20 A 100 MIL	MAIS DE 100 MIL	ATÉ 50 MIL	MAIS DE 50 A 500 MIL	MAIS DE 500 MIL
BASE	2000	304	512	880	304	328	440	1232	552	784	664
Vai aumentar muito	1%	1%	1%	1%	1%	1%	1%	1%	1%	1%	1%
Vai aumentar	13%	17%	13%	13%	10%	13%	12%	14%	11%	14%	13%
Não vai mudar	50%	49%	44%	51%	59%	45%	52%	51%	49%	52%	49%
Vai diminuir	27%	24%	32%	27%	24%	33%	27%	26%	31%	24%	29%
Vai diminuir muito	6%	5%	7%	6%	5%	5%	4%	7%	5%	7%	6%
Não sabe/ Não respondeu	2%	4%	3%	2%	1%	3%	4%	2%	3%	2%	1%

CNI - IBOPE INTELIGÊNCIA
 PESQUISA DE OPINIÃO PÚBLICA - JOB0114/2017
 BRASIL

P.02) Ainda levando em conta a situação do país nos últimos seis meses, na sua opinião, a sua própria renda vai aumentar muito, vai aumentar, vai diminuir, vai diminuir muito, ou não vai mudar nos próximos seis meses?

RESPOSTA	TOTAL	RENDA FAMILIAR (EM SALÁRIOS MÍNIMOS)				CONDIÇÃO DO MUNICÍPIO		
		MAIS DE 5	MAIS DE 2 A 5	MAIS DE 1 A 2	ATÉ 1	CAPITAL	PERIFERIA	INTERIOR
BASE	2000	218	545	578	471	600	264	1136
Vai aumentar muito	1%	1%	1%	1%	1%	1%	0%	1%
Vai aumentar	13%	14%	11%	16%	12%	13%	13%	13%
Não vai mudar	50%	57%	59%	47%	44%	50%	49%	50%
Vai diminuir	27%	23%	25%	27%	33%	29%	26%	27%
Vai diminuir muito	6%	4%	3%	8%	7%	6%	9%	5%
Não sabe/ Não respondeu	2%	1%	1%	2%	3%	1%	2%	3%

CNI - IBOPE INTELIGÊNCIA
 PESQUISA DE OPINIÃO PÚBLICA - JOB0114/2017
 BRASIL

P.03) Pensando na sua situação financeira atual, o(a) sr(a) diria que ela é muito melhor, melhor, igual, pior, ou muito pior do que três meses atrás?

RESPOSTA	TOTAL	SEXO		IDADE					ESCOLARIDADE			
		MAS	FEM	16 A 24	25 A 34	35 A 44	45 A 54	55 E MAIS	ATÉ 4ª SÉRIE DO FUND.	5ª A 8ª SÉRIE DO FUND.	ENS. MÉDIO	SUPERIOR
BASE	2000	958	1042	344	440	415	360	441	446	418	771	365
Muito melhor	2%	2%	2%	4%	1%	2%	1%	1%	1%	3%	2%	2%
Melhor	15%	18%	13%	17%	16%	17%	14%	12%	17%	18%	15%	11%
Igual	40%	40%	40%	41%	40%	39%	41%	41%	35%	37%	42%	47%
Pior	33%	30%	35%	26%	32%	34%	35%	35%	32%	33%	33%	32%
Muito pior	9%	10%	9%	10%	10%	8%	8%	10%	13%	10%	8%	8%
Não sabe/ Não respondeu	1%	0%	1%	1%	0%	0%	1%	1%	1%	0%	0%	0%

CNI - IBOPE INTELIGÊNCIA
PESQUISA DE OPINIÃO PÚBLICA - JOB0114/2017
BRASIL

P.03) Pensando na sua situação financeira atual, o(a) sr(a) diria que ela é muito melhor, melhor, igual, pior, ou muito pior do que três meses atrás?

RESPOSTA	TOTAL	REGIÃO				PORTE DO MUNICÍPIO (EM NÚMERO DE HABITANTES)			PORTE DO MUNICÍPIO (EM NÚMERO DE HABITANTES)		
		NORTE/ CENTRO OESTE	NORDESTE	SUDESTE	SUL	ATÉ 20 MIL	MAIS DE 20 A 100 MIL	MAIS DE 100 MIL	ATÉ 50 MIL	MAIS DE 50 A 500 MIL	MAIS DE 500 MIL
BASE	2000	304	512	880	304	328	440	1232	552	784	664
Muito melhor	2%	3%	1%	2%	1%	2%	1%	2%	2%	1%	3%
Melhor	15%	17%	20%	13%	12%	15%	18%	14%	16%	15%	15%
Igual	40%	40%	33%	42%	48%	40%	42%	40%	41%	41%	39%
Pior	33%	30%	35%	33%	31%	35%	28%	34%	33%	31%	34%
Muito pior	9%	9%	11%	9%	9%	8%	10%	10%	9%	11%	9%
Não sabe/ Não respondeu	1%	1%	0%	1%	1%	1%	1%	1%	1%	0%	1%

CNI - IBOPE INTELIGÊNCIA
 PESQUISA DE OPINIÃO PÚBLICA - JOB0114/2017
 BRASIL

P.03) Pensando na sua situação financeira atual, o(a) sr(a) diria que ela é muito melhor, melhor, igual, pior, ou muito pior do que três meses atrás?

RESPOSTA	TOTAL	RENDA FAMILIAR (EM SALÁRIOS MÍNIMOS)				CONDIÇÃO DO MUNICÍPIO		
		MAIS DE 5	MAIS DE 2 A 5	MAIS DE 1 A 2	ATÉ 1	CAPITAL	PERIFERIA	INTERIOR
BASE	2000	218	545	578	471	600	264	1136
Muito melhor	2%	2%	1%	2%	2%	2%	1%	2%
Melhor	15%	16%	14%	15%	17%	16%	10%	16%
Igual	40%	47%	49%	37%	30%	39%	37%	42%
Pior	33%	27%	28%	36%	38%	34%	38%	31%
Muito pior	9%	8%	8%	9%	13%	9%	14%	9%
Não sabe/ Não respondeu	1%	0%	0%	0%	1%	1%	0%	1%

CNI - IBOPE INTELIGÊNCIA
PESQUISA DE OPINIÃO PÚBLICA - JOB0114/2017
BRASIL

P.04) O(a) sr(a) diria que está muito mais endividado, mais endividado, com o mesmo número de dívidas, menos endividado, ou muito menos endividado do que nos últimos três meses?

RESPOSTA	TOTAL	SEXO		IDADE					ESCOLARIDADE			
		MAS	FEM	16 A 24	25 A 34	35 A 44	45 A 54	55 E MAIS	ATÉ 4ª SÉRIE DO FUND.	5ª A 8ª SÉRIE DO FUND.	ENS. MÉDIO	SUPERIOR
BASE	2000	958	1042	344	440	415	360	441	446	418	771	365
Muito mais endividado	11%	8%	12%	11%	13%	11%	10%	8%	9%	16%	9%	10%
Mais endividado	28%	26%	30%	24%	30%	32%	27%	27%	28%	26%	29%	30%
Mesmo número de dívidas dos últimos 3 meses	29%	32%	26%	28%	29%	29%	31%	27%	25%	24%	31%	35%
Menos endividado	20%	21%	20%	20%	20%	22%	21%	19%	22%	21%	21%	17%
Muito menos endividado	4%	4%	3%	6%	4%	3%	3%	3%	3%	6%	3%	3%
Não tem dívidas (Esp.)	8%	8%	8%	10%	3%	4%	8%	16%	12%	8%	7%	6%
Não sabe/ Não respondeu	0%	0%	0%	0%	0%	0%	0%	1%	1%	0%	0%	0%

CNI - IBOPE INTELIGÊNCIA
PESQUISA DE OPINIÃO PÚBLICA - JOB0114/2017
BRASIL

P.04) O(a) sr(a) diria que está muito mais endividado, mais endividado, com o mesmo número de dívidas, menos endividado, ou muito menos endividado do que nos últimos três meses?

RESPOSTA	TOTAL	REGIÃO				PORTE DO MUNICÍPIO (EM NÚMERO DE HABITANTES)			PORTE DO MUNICÍPIO (EM NÚMERO DE HABITANTES)		
		NORTE/ CENTRO OESTE	NORDESTE	SUDESTE	SUL	ATÉ 20 MIL	MAIS DE 20 A 100 MIL	MAIS DE 100 MIL	ATÉ 50 MIL	MAIS DE 50 A 500 MIL	MAIS DE 500 MIL
BASE	2000	304	512	880	304	328	440	1232	552	784	664
Muito mais endividado	11%	10%	14%	10%	6%	12%	9%	11%	11%	10%	12%
Mais endividado	28%	30%	29%	29%	24%	27%	27%	29%	29%	26%	30%
Mesmo número de dívidas dos últimos 3 meses	29%	29%	20%	30%	41%	26%	31%	29%	25%	32%	28%
Menos endividado	20%	23%	28%	17%	15%	18%	22%	20%	20%	22%	18%
Muito menos endividado	4%	3%	4%	4%	4%	5%	4%	3%	4%	4%	3%
Não tem dívidas (Esp.)	8%	5%	6%	10%	9%	12%	8%	7%	11%	6%	8%
Não sabe/ Não respondeu	0%	0%	0%	0%	1%	0%	0%	0%	0%	0%	0%

CNI - IBOPE INTELIGÊNCIA
 PESQUISA DE OPINIÃO PÚBLICA - JOB0114/2017
 BRASIL

P.04) O(a) sr(a) diria que está muito mais endividado, mais endividado, com o mesmo número de dívidas, menos endividado, ou muito menos endividado do que nos últimos três meses?

RESPOSTA	TOTAL	RENDA FAMILIAR (EM SALÁRIOS MÍNIMOS)				CONDIÇÃO DO MUNICÍPIO		
		MAIS DE 5	MAIS DE 2 A 5	MAIS DE 1 A 2	ATÉ 1	CAPITAL	PERIFERIA	INTERIOR
BASE	2000	218	545	578	471	600	264	1136
Muito mais endividado	11%	6%	8%	11%	16%	11%	15%	9%
Mais endividado	28%	25%	27%	28%	33%	32%	30%	26%
Mesmo número de dívidas dos últimos 3 meses	29%	36%	36%	28%	17%	27%	35%	29%
Menos endividado	20%	19%	19%	22%	22%	20%	13%	22%
Muito menos endividado	4%	4%	4%	3%	4%	3%	2%	4%
Não tem dívidas (Esp.)	8%	10%	7%	7%	8%	8%	5%	9%
Não sabe/ Não respondeu	0%	0%	0%	0%	0%	0%	0%	0%

CNI - IBOPE INTELIGÊNCIA
PESQUISA DE OPINIÃO PÚBLICA - JOB0114/2017
BRASIL

P.05) Nos próximos seis meses, o(a) sr(a) acredita que seus gastos com bens de uso doméstico de maior valor, como móveis e eletrodomésticos, em comparação com os dos últimos seis meses, irão:

RESPOSTA	TOTAL	SEXO		IDADE					ESCOLARIDADE			
		MAS	FEM	16 A 24	25 A 34	35 A 44	45 A 54	55 E MAIS	ATÉ 4ª SÉRIE DO FUND.	5ª A 8ª SÉRIE DO FUND.	ENS. MÉDIO	SUPERIOR
BASE	2000	958	1042	344	440	415	360	441	446	418	771	365
Aumentar muito	6%	6%	7%	9%	7%	5%	4%	6%	5%	6%	6%	10%
Aumentar	28%	28%	28%	39%	31%	25%	22%	24%	26%	30%	29%	26%
Se manter mais ou menos os mesmos	42%	44%	40%	35%	39%	45%	46%	44%	41%	38%	43%	45%
Diminuir	15%	15%	16%	10%	15%	16%	18%	15%	17%	15%	15%	15%
Diminuir muito	6%	6%	6%	6%	5%	7%	7%	6%	7%	8%	6%	4%
Não sabe/ Não respondeu	2%	2%	3%	2%	2%	2%	2%	4%	4%	3%	2%	1%

CNI - IBOPE INTELIGÊNCIA
PESQUISA DE OPINIÃO PÚBLICA - JOB0114/2017
BRASIL

P.05) Nos próximos seis meses, o(a) sr(a) acredita que seus gastos com bens de uso doméstico de maior valor, como móveis e eletrodomésticos, em comparação com os dos últimos seis meses, irão:

RESPOSTA	TOTAL	REGIÃO				PORTE DO MUNICÍPIO (EM NÚMERO DE HABITANTES)			PORTE DO MUNICÍPIO (EM NÚMERO DE HABITANTES)		
		NORTE/ CENTRO OESTE	NORDESTE	SUDESTE	SUL	ATÉ 20 MIL	MAIS DE 20 A 100 MIL	MAIS DE 100 MIL	ATÉ 50 MIL	MAIS DE 50 A 500 MIL	MAIS DE 500 MIL
BASE	2000	304	512	880	304	328	440	1232	552	784	664
Aumentar muito	6%	7%	8%	6%	3%	5%	5%	8%	4%	6%	9%
Aumentar	28%	27%	34%	26%	27%	31%	28%	27%	31%	26%	28%
Se manter mais ou menos os mesmos	42%	39%	35%	45%	48%	40%	48%	41%	44%	42%	40%
Diminuir	15%	16%	16%	15%	13%	16%	13%	16%	13%	17%	15%
Diminuir muito	6%	8%	5%	6%	8%	6%	4%	7%	5%	7%	5%
Não sabe/ Não respondeu	2%	4%	2%	3%	1%	3%	2%	2%	3%	2%	3%

CNI - IBOPE INTELIGÊNCIA
 PESQUISA DE OPINIÃO PÚBLICA - JOB0114/2017
 BRASIL

P.05) Nos próximos seis meses, o(a) sr(a) acredita que seus gastos com bens de uso doméstico de maior valor, como móveis e eletrodomésticos, em comparação com os dos últimos seis meses, irão:

RESPOSTA	TOTAL	RENDA FAMILIAR (EM SALÁRIOS MÍNIMOS)				CONDIÇÃO DO MUNICÍPIO		
		MAIS DE 5	MAIS DE 2 A 5	MAIS DE 1 A 2	ATÉ 1	CAPITAL	PERIFERIA	INTERIOR
BASE	2000	218	545	578	471	600	264	1136
Aumentar muito	6%	6%	5%	6%	8%	9%	8%	4%
Aumentar	28%	26%	27%	29%	31%	30%	26%	28%
Se manter mais ou menos os mesmos	42%	50%	44%	42%	36%	39%	41%	44%
Diminuir	15%	13%	16%	15%	15%	14%	14%	16%
Diminuir muito	6%	5%	6%	6%	7%	6%	9%	6%
Não sabe/ Não respondeu	2%	0%	2%	2%	3%	2%	2%	3%

GRÁFICOS

PESQUISA DE OPINIÃO PÚBLICA

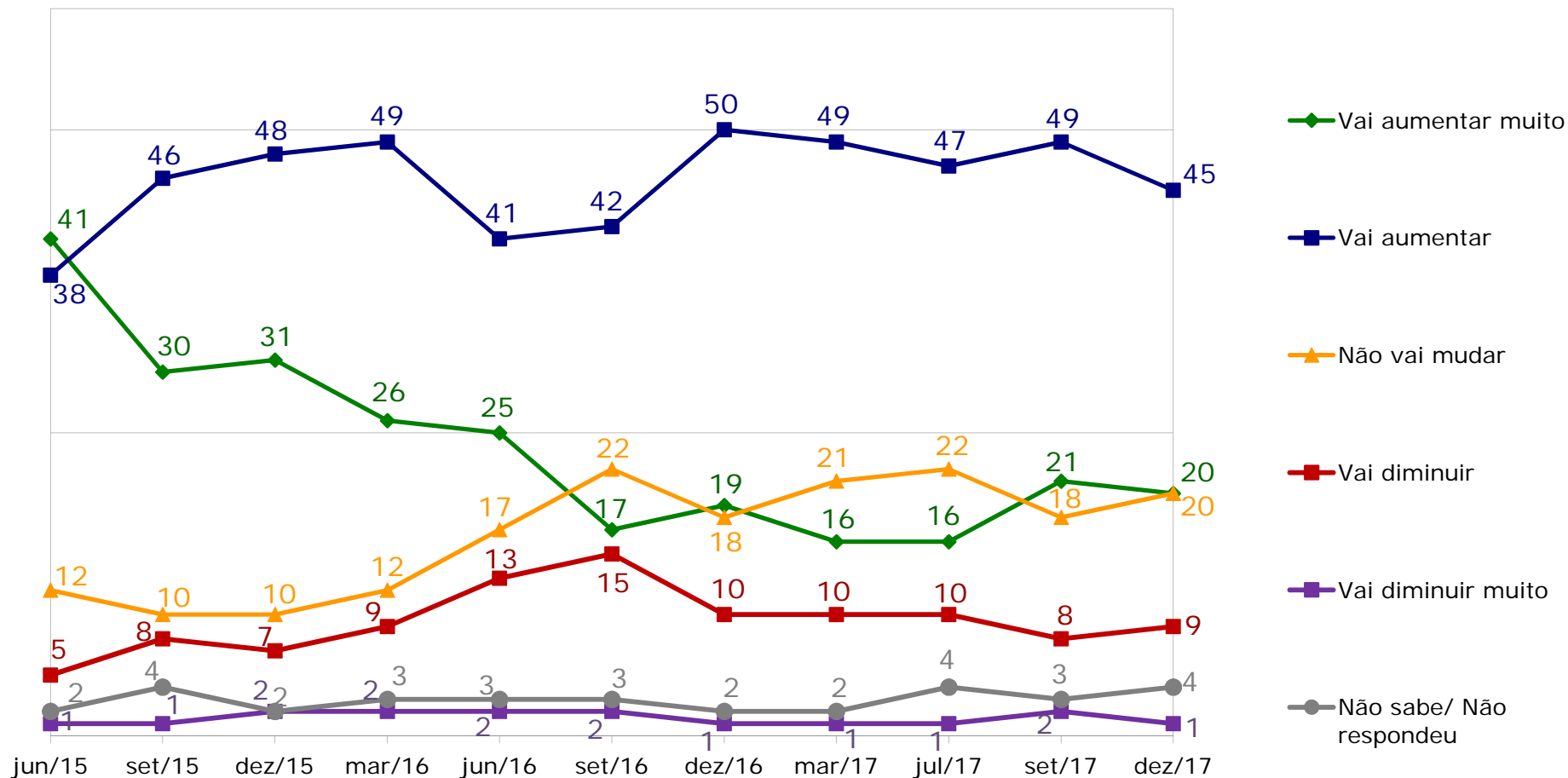
SOBRE

ASSUNTOS POLÍTICOS/ ADMINISTRATIVOS

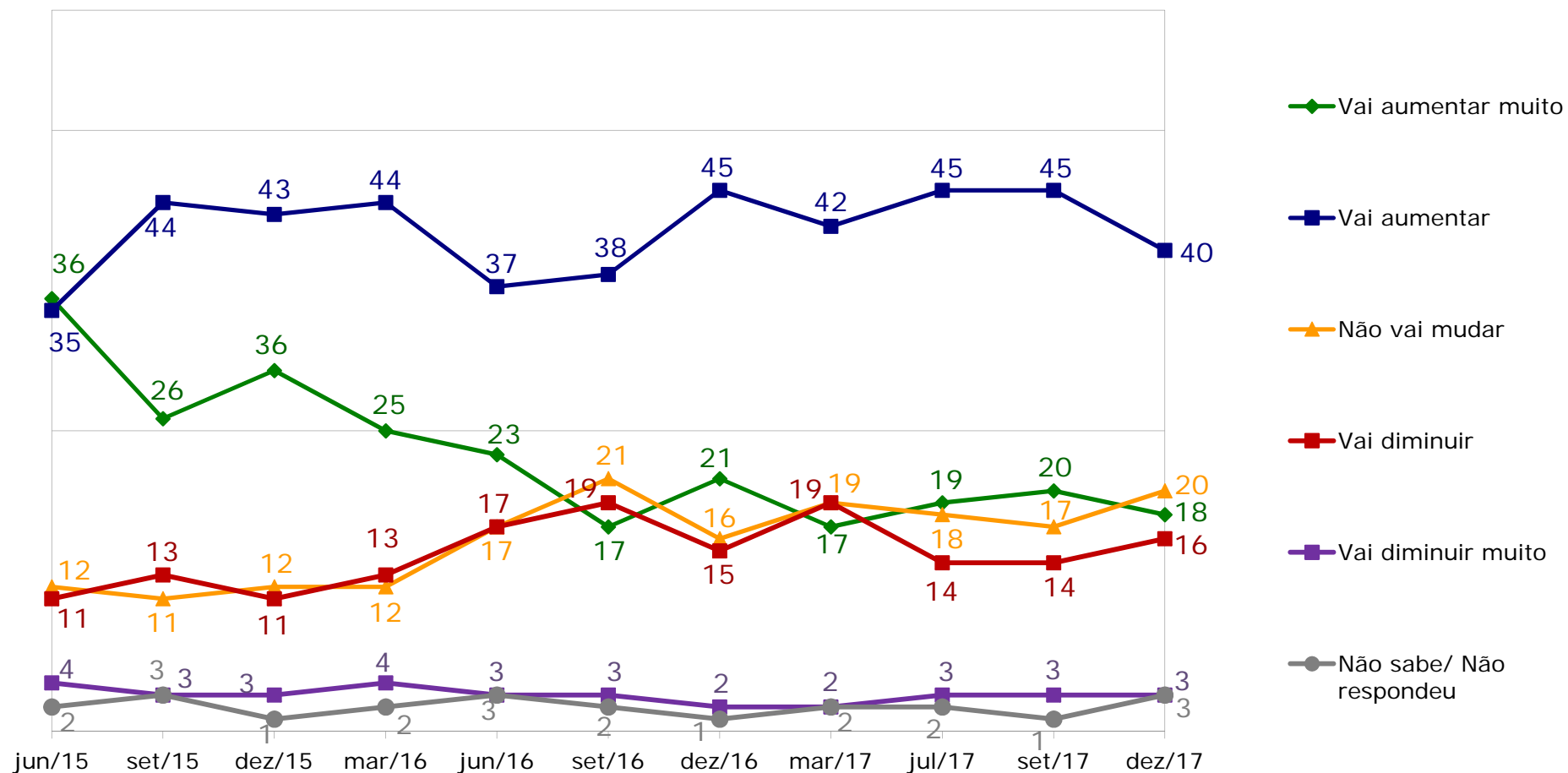
BRASIL

2000 ENTREVISTAS

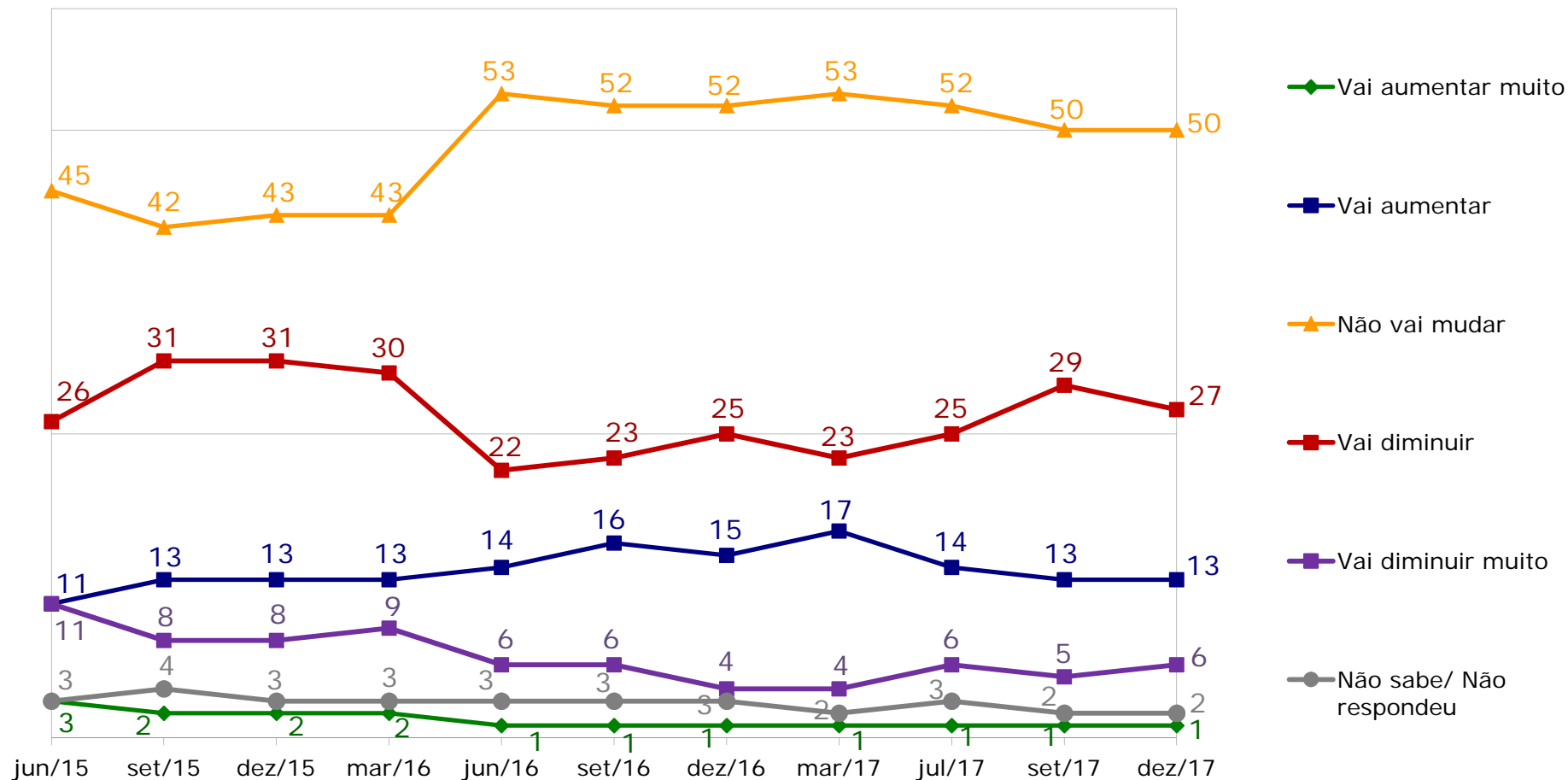
A INFLAÇÃO NOS PRÓXIMOS SEIS MESES (%)



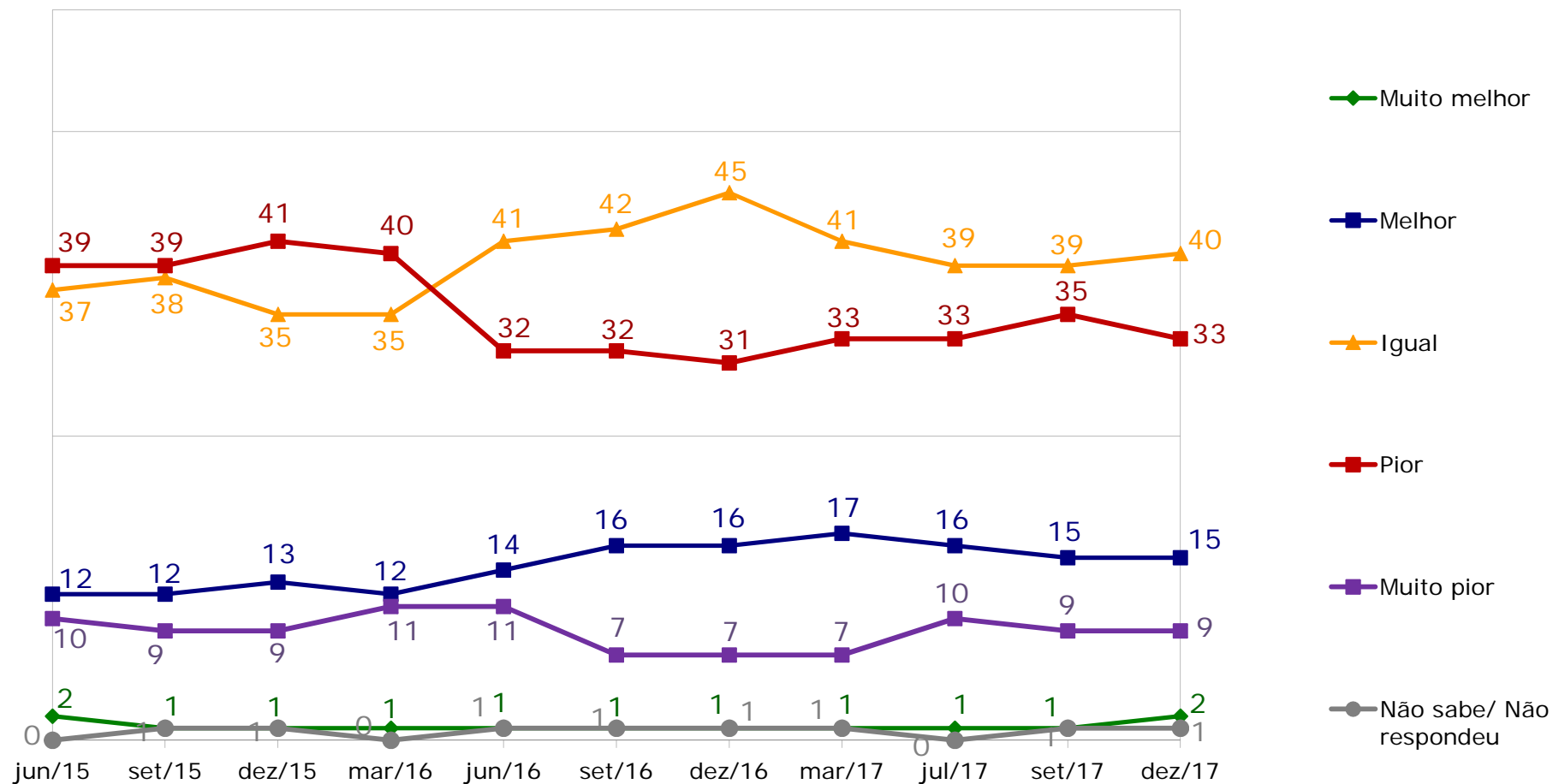
O DESEMPREGO NOS PRÓXIMOS SEIS MESES (%)



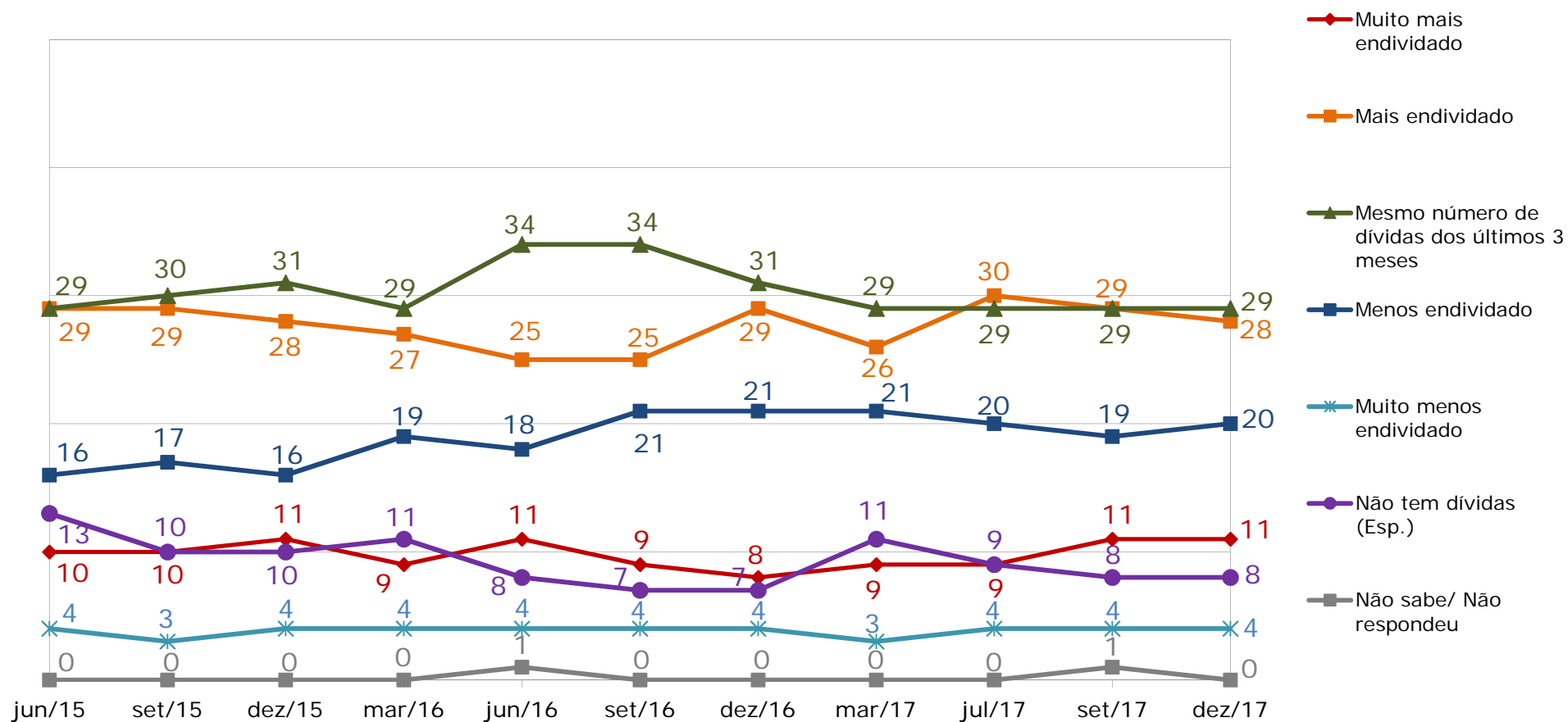
A PRÓPRIA RENDA NOS PRÓXIMOS SEIS MESES (%)



SITUAÇÃO FINANCEIRA ATUAL COMPARADA COM A DE TRÊS MESES ATRÁS (%)



NÚMERO DE DÍVIDAS COMPARADO COM OS ÚLTIMOS TRÊS MESES (%)



GASTOS COM BENS DOMÉSTICOS NOS PRÓXIMOS SEIS MESES (%)

