



INEC[®] ÍNDICE NACIONAL DE EXPECTATIVA DO CONSUMIDOR

IBOPE
inteligência



Confederação Nacional da Indústria
CNI. A FORÇA DO BRASIL INDÚSTRIA

Confiança do consumidor fica estável em maio

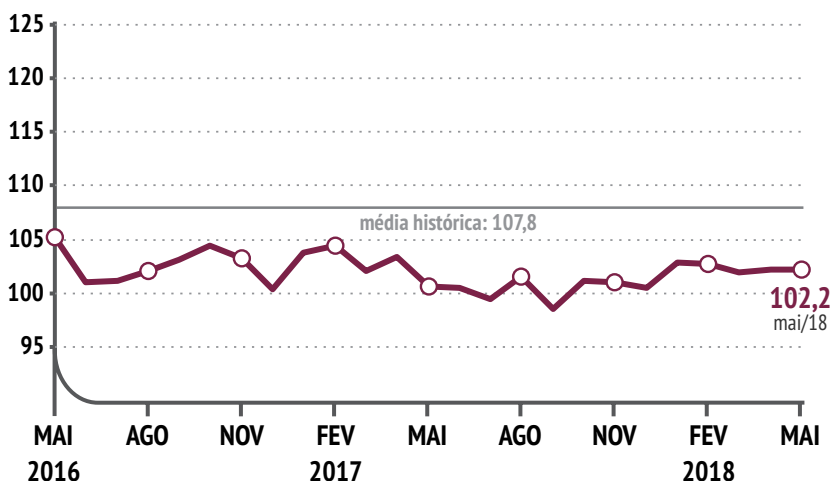
O Índice Nacional de Expectativa do Consumidor (INEC) mantém-se inalterado, na passagem de abril para maio, em 102,2 pontos. O índice permanece em um patamar baixo: 5,2% inferior à sua média histórica.

Entre os componentes do INEC, as variáveis de situação atual – que comparam o presente com os três meses anteriores – crescem. O índice de endividamento, por exemplo, aumenta 3,2%, ao passo que o índice de situação financeira pessoal avança 0,6%, ambos na comparação com o mês de abril (lembrando que quanto maior o índice, menor o endividamento e melhor a situação financeira).

No sentido oposto, as variáveis de tendência futura – que avaliam as expectativas para os próximos seis meses – registram queda em maio. O destaque fica por conta do índice de expectativa de desemprego, que cai 2,8% na comparação com abril (quanto menor o índice, maior a expectativa de aumento do desemprego). Além disso, os índices de expectativa de inflação e de compras de bens de maior valor recuam 1,1% e 0,9%, respectivamente, na mesma base de comparação. A exceção foi o índice de expectativa de renda pessoal, uma vez que apresenta crescimento de 1,1%, na passagem de abril para maio.

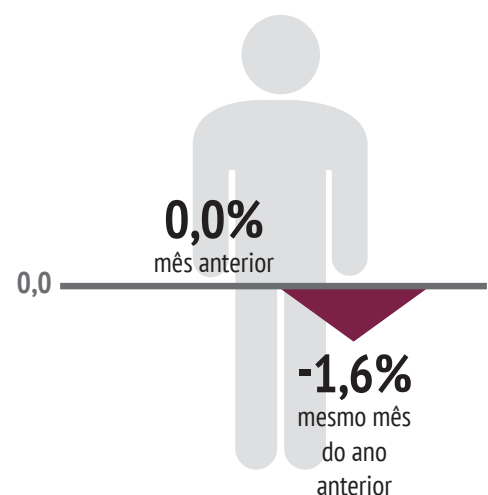
Série histórica

Índice de base fixa. Média de 2001=100



INEC - Maio 2018

Varição em relação ao período indicado

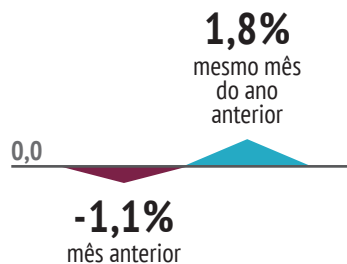




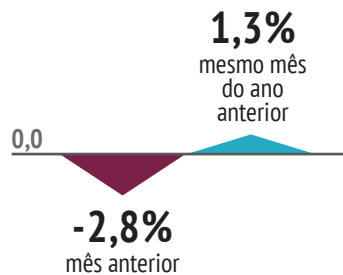
Componentes do INEC

Variação em relação ao período indicado

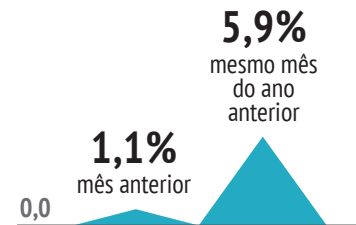
Expectativas Inflação



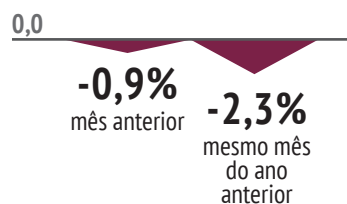
Expectativas Desemprego



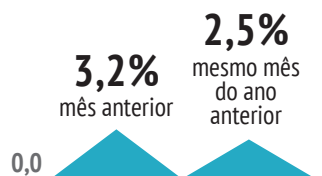
Expectativas Renda pessoal



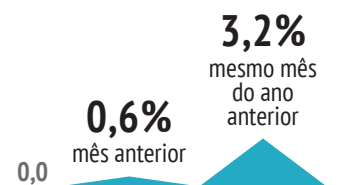
Expectativas Compras de bens de maior valor



Endividamento



Situação financeira



Como ler os índices: Quanto maior o índice, maior o percentual de respostas positivas, ou seja, maior o percentual de respondentes esperando queda na inflação ou desemprego, esperando aumento da renda pessoal, esperando aumentar as compras de bens de maior valor, com melhor situação financeira ou menos endividado.



Especificações técnicas

Pesquisa realizada pelo Ibope Inteligência.
Número de entrevistas: 2002 em 143 municípios.
Período da coleta: De 17 a 21 de maio de 2018.



Veja mais

Mais informações como edições anteriores, versão inglês, metodologia da pesquisa, série histórica em: www.cni.com.br/inec