



INEC[®] ÍNDICE NACIONAL DE EXPECTATIVA DO CONSUMIDOR

IBOPE
inteligência



Confederação Nacional da Indústria
CNI. A FORÇA DO BRASIL INDÚSTRIA

Consumidor inicia 2018 mais confiante

O Índice Nacional de Expectativa do Consumidor (INEC) inicia o ano de 2018 indicando aumento na confiança do consumidor. O INEC registra crescimento de 2,4% na passagem de dezembro de 2017 para janeiro de 2018. Apesar deste aumento, o INEC de janeiro ainda encontra-se 0,9% abaixo do registrado no mesmo mês de 2017 e 4,7% abaixo de sua média histórica, que é de 108 pontos.

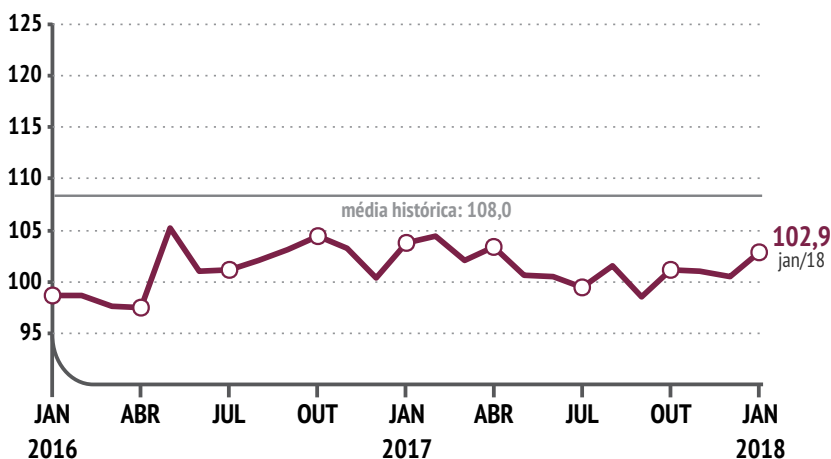
A maioria dos indicadores que compõem o INEC registra crescimento em janeiro frente a dezembro, exceção feita ao índice de compras de bens de maior valor. Destacam-se os índices relacionados

às expectativas dos consumidores. Na comparação mensal, o índice de expectativa de desemprego aumenta 6%; o de expectativa da própria renda cresce 5,3%; e o de inflação, 4%. Ou seja, os consumidores estão mais otimistas com relação ao desemprego, renda e também com a evolução dos preços.

Já na comparação com janeiro de 2017, a maior parte dos índices mostra queda: os maiores recuos são o do índice de expectativa de renda (5%) e o de endividamento (4%). A queda do índice de endividamento reflete um aumento das dívidas das famílias nessa comparação.

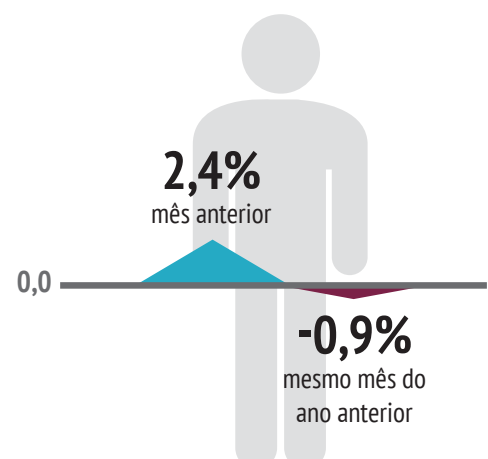
Série histórica

Índice de base fixa. Média de 2001=100



INEC - Janeiro 2018

Varição em relação ao período indicado

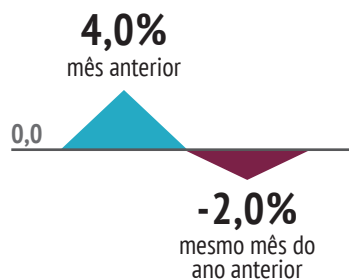




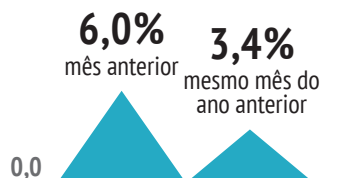
Componentes do INEC

Varição em relação ao período indicado

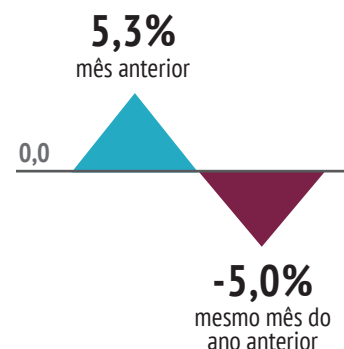
Expectativas Inflação



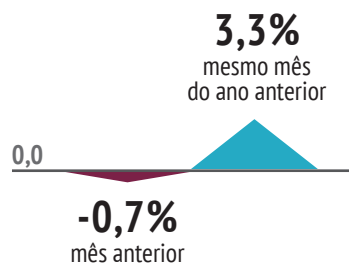
Expectativas Desemprego



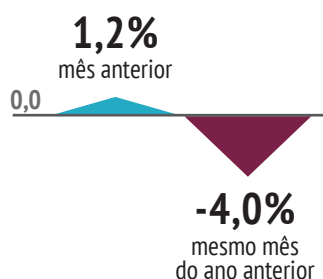
Expectativas Renda pessoal



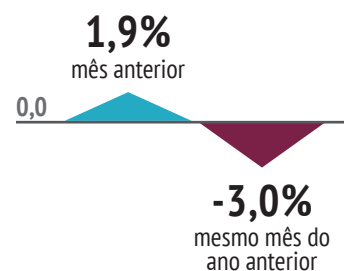
Expectativas Compras de bens de maior valor



Endividamento



Situação financeira



Como ler os índices: Quanto maior o índice, maior o percentual de respostas positivas, ou seja, maior o percentual de respondentes esperando queda na inflação ou desemprego, esperando aumento da renda pessoal, esperando aumentar as compras de bens de maior valor, com melhor situação financeira ou menos endividado.



Especificações técnicas

Pesquisa realizada pelo Ibope Inteligência.
Número de entrevistas: 2002 em 143 municípios
Período da coleta: De 18 a 22 de janeiro de 2018.



Veja mais

Mais informações como edições anteriores, versão inglês, metodologia da pesquisa, série histórica em: www.cni.org.br/inec